

IV. 献血の概況

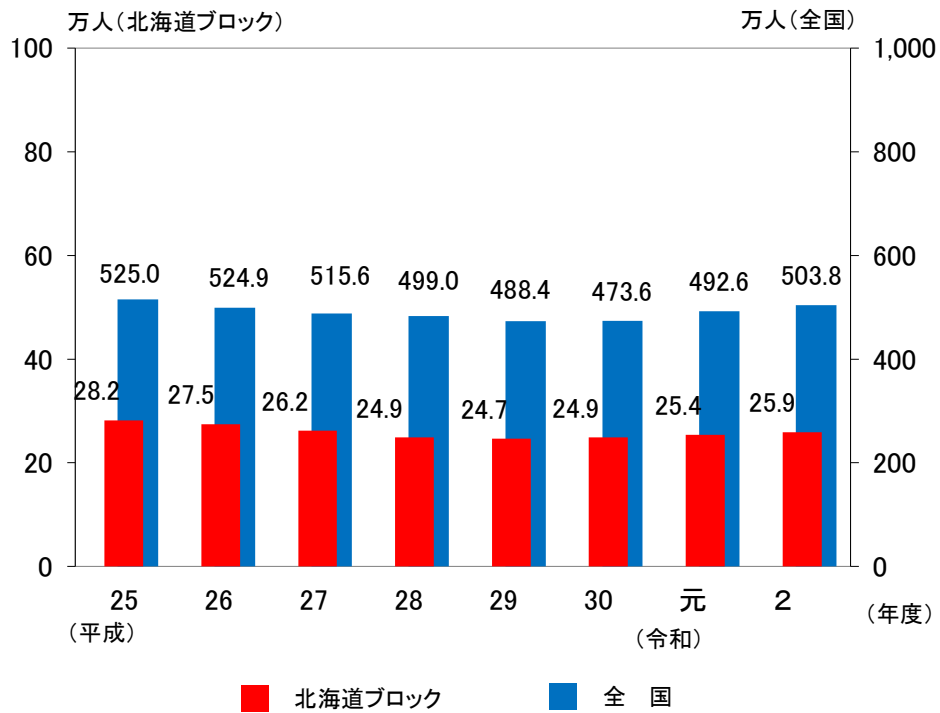
Outline of Blood Donation

1. 献血の推移

Yearly Change of Blood Donation

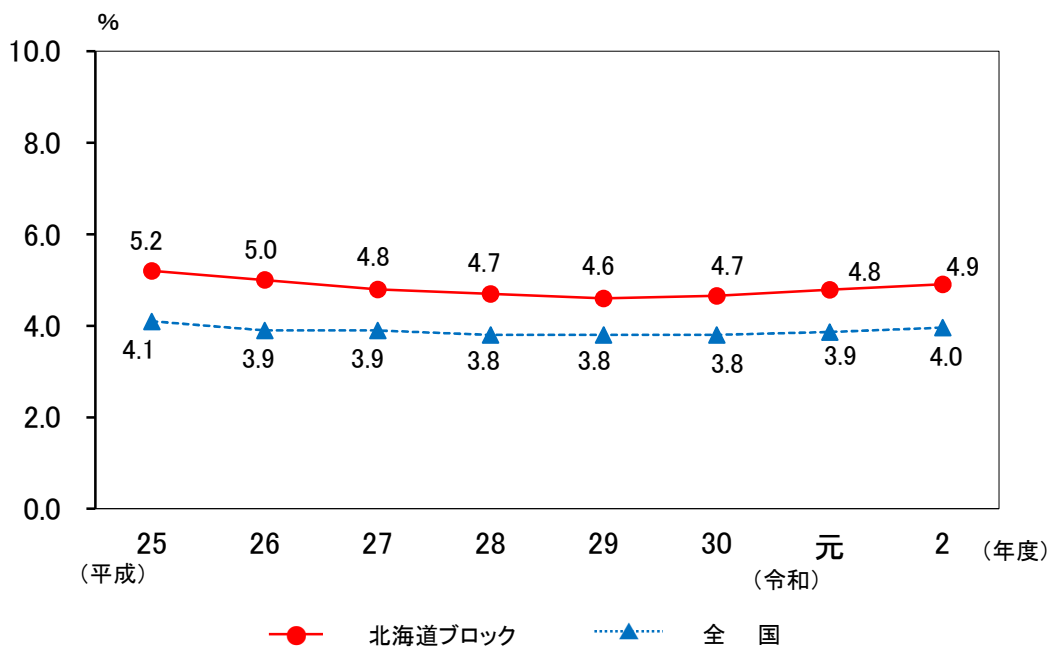
(1) 献血者数の推移

Yearly Number of Blood Donors



(2) 献血率の推移

Yearly Rate of Blood Donation



2. 献血の実績

Number of Blood Donors

(1) 施設別献血実績表

Number of Blood Donors Classified by Donation Site

		献 血 者 数 (人)					献血率
		血 液 セ ン タ ー	献 血 ル ー ム	移 動 献 血 車	オ ー プ ン 献 血	計	
北 海 道	200mL	354	2,691	1,578	2	4,625	5.2%
	400mL	4,804	32,916	73,636	192	111,548	
	血 漿	5,132	12,054		0	17,186	
	血小板	10,340	20,190		0	30,530	
	計	20,630	67,851	75,214	194	163,889	
	構成比	12.6%	41.4%	45.9%	0.1%	100.0%	
旭 川	200mL	0	809	805	0	1,614	5.2%
	400mL	0	9,616	33,297	0	42,913	
	血 漿	0	3,853	0	0	3,853	
	血小板	0	3,957	0	0	3,957	
	計	0	18,235	34,102	0	52,337	
	構成比	0.0%	34.8%	65.2%	0.0%	100.0%	
釧 路	200mL	0	1,311	750	0	2,061	4.3%
	400mL	0	10,411	16,301	0	26,712	
	血 漿	0	0	0	0	0	
	血小板	0	0	0	0	0	
	計	0	11,722	17,051	0	28,773	
	構成比	0.0%	40.7%	59.3%	0.0%	100.0%	
函 館	200mL	0	0	517	0	517	3.1%
	400mL	0	0	13,117	0	13,117	
	血 漿	0	0	0	0	0	
	血小板	0	0	0	0	0	
	計	0	0	13,634	0	13,634	
	構成比	0.0%	0.0%	100.0%	0.0%	100.0%	
合 計	200mL	354	4,811	3,650	2	8,817	4.9%
	400mL	4,804	52,943	136,351	192	194,290	
	血 漿	5,132	15,907	0	0	21,039	
	血小板	10,340	24,147	0	0	34,487	
	計	20,630	97,808	140,001	194	258,633	
	構成比	8.0%	37.8%	54.1%	0.1%	100.0%	
前年実績	18,068	101,336	134,523	148	254,075	4.7%	

(注) 献 血 率：献血者計/総人口

人 口：令和2年1月1日現在住民基本台帳(日本人+外国人総数)による

3.道内市町村別献血実績

Number of Blood Donors Classifier by District

(1)北海道センター管内

Sapporo District

	市町村名		総人口	献 血 実 績					換算献血数	献血車 運行数
				200mL	400mL	成 分	計	献血率		
札幌	札幌市	固定施設	1,959,313	3,045	37,720	47,716	88,481	4.5%	78,485	1385.0
		バス*		993	39,955	0	40,948	2.1%	80,903	908.5
	計		1,959,313	4,038	77,675	47,716	129,429	6.6%	159,388	2293.5
小樽	小樽市		114,425	41	2,083	0	2,124	1.9%	4,207	46.0
	計		114,425	41	2,083	0	2,124	1.9%	4,207	46.0
江別	江別市		119,580	55	2,082	0	2,137	1.8%	4,219	38.5
	石狩市		58,288	24	1,476	0	1,500	2.6%	2,976	31.0
	当別町		15,840	20	317	0	337	2.1%	654	7.0
	新篠津村		3,033	3	110	0	113	3.7%	223	3.0
	計		196,741	102	3,985	0	4,087	2.1%	8,072	79.5
千歳	千歳市		97,552	39	4,896	0	4,935	5.1%	9,831	86.0
	恵庭市		70,049	60	2,607	0	2,667	3.8%	5,274	49.5
	北広島市		58,265	30	1,373	0	1,403	2.4%	2,776	28.5
	計		225,866	129	8,876	0	9,005	4.0%	17,881	164.0
岩見沢	岩見沢市		80,410	29	2,231	0	2,260	2.8%	4,491	42.0
	夕張市		7,769	0	215	0	215	2.8%	430	5.0
	美唄市		21,058	40	664	0	704	3.3%	1,368	15.0
	三笠市		8,302	12	268	0	280	3.4%	548	6.0
	南幌町		7,461	0	149	0	149	2.0%	298	3.0
	由仁町		5,061	1	139	0	140	2.8%	279	3.0
	長沼町		10,649	6	304	0	310	2.9%	614	5.0
	栗山町		11,637	8	289	0	297	2.6%	586	6.0
	月形町		3,117	1	154	0	155	5.0%	309	3.0
計		155,464	97	4,413	0	4,510	2.9%	8,923	88.0	
倶知安	余市町		18,564	8	684	0	692	3.7%	1,376	13.0
	仁木町		3,251	0	95	0	95	2.9%	190	2.0
	赤井川村		1,273	0	41	0	41	3.2%	82	1.0
	古平町		3,015	1	68	0	69	2.3%	137	1.0
	積丹町		1,981	0	31	0	31	1.6%	62	1.0
	ニセコ町		5,403	6	122	0	128	2.4%	250	2.0
	真狩村		2,079	3	92	0	95	4.6%	187	2.0
	留寿都村		2,070	0	78	0	78	3.8%	156	1.5
	喜茂別町		2,201	0	73	0	73	3.3%	146	1.5
	京極町		2,979	0	122	0	122	4.1%	244	2.0
	倶知安町		16,892	24	666	0	690	4.1%	1,356	12.0
計		59,708	42	2,072	0	2,114	3.5%	4,186	39.0	
岩内	神恵内村		840	0	57	0	57	6.8%	114	1.0
	泊村		1,613	1	288	0	289	17.9%	577	5.0
	岩内町		12,314	9	355	0	364	3.0%	719	7.0
	共和町		5,858	8	88	0	96	1.6%	184	2.0
	計		20,625	18	788	0	806	3.9%	1,594	15.0

* オープン採血(事業所の会議室等を臨時の献血会場として実施する方法)を含む。

	市町村名	総人口	献 血 実 績					換算献血数	献血車 運行数
			200mL	400mL	成 分	計	献血率		
室 蘭	室 蘭 市	82,977	24	2,128	0	2,152	2.6%	4,280	40.0
	登 別 市	47,608	7	620	0	627	1.3%	1,247	12.5
	伊 達 市	33,896	3	730	0	733	2.2%	1,463	15.0
	豊 浦 町	3,923	1	86	0	87	2.2%	173	1.5
	洞 爺 湖 町	8,689	0	172	0	172	2.0%	344	3.5
	壮 瞥 町	2,517	1	104	0	105	4.2%	209	2.5
	計	179,610	36	3,840	0	3,876	2.2%	7,716	75.0
苫 小 牧	苫 小 牧 市	171,242	107	5,464	0	5,571	3.3%	11,035	97.0
	白 老 町	16,638	2	342	0	344	2.1%	686	7.0
	安 平 町	7,761	1	274	0	275	3.5%	549	5.5
	厚 真 町	4,500	4	297	0	301	6.7%	598	4.5
	む か わ 町	7,870	4	304	0	308	3.9%	612	5.0
	計	208,011	118	6,681	0	6,799	3.3%	13,480	119.0
静 内	日高町(門別地区)	9,940	1	239	0	240	2.4%	479	4.0
	平 取 町	4,923	0	118	0	118	2.4%	236	2.0
	新 冠 町	5,483	1	139	0	140	2.6%	279	3.0
	新 ひ だ か 町	22,242	2	639	0	641	2.9%	1,280	13.0
	計	42,588	4	1,135	0	1,139	2.7%	2,274	22.0
管 内 合 計		3,162,351	4,625	111,548	47,716	163,889	5.2%	227,721	2,941

(2)旭川事業所管内

Asahikawa District

	市町村名		総人口	献 血 実 績					換算献血数	献血車 運行数
				200mL	400mL	成 分	計	献血率		
旭 川	旭 川 市	固定施設	334,070	809	9,616	7,810	18,235	5.5%	20,041	363.0
		バ ス		289	7,831		8,120	2.4%	15,951	171.5
	計		334,070	1,098	17,447	7,810	26,355	7.9%	35,992	534.5
上 川	幌 加 内 町		1,447	0	100	0	100	6.9%	200	1.5
	鷹 栖 町		6,821	3	157	0	160	2.3%	317	3.0
	東 神 楽 町		10,239	5	411	0	416	4.1%	827	6.0
	当 麻 町		6,400	5	133	0	138	2.2%	271	2.5
	比 布 町		3,676	1	63	0	64	1.7%	127	1.5
	愛 別 町		2,723	0	95	0	95	3.5%	190	2.5
	上 川 町		3,510	1	144	0	145	4.1%	289	3.0
	東 川 町		8,380	1	88	0	89	1.1%	177	2.5
	美 瑛 町		9,912	4	200	0	204	2.1%	404	5.5
	計		53,108	20	1,391	0	1,411	2.7%	2,802	28.0
名 寄	士 別 市		18,562	2	527	0	529	2.8%	1,056	11.0
	名 寄 市		27,277	25	1,562	0	1,587	5.8%	3,149	24.0
	和 寒 町		3,278	1	118	0	119	3.6%	237	2.5
	剣 淵 町		3,063	3	137	0	140	4.6%	277	3.0
	下 川 町		3,254	2	123	0	125	3.8%	248	3.0
	美 深 町		4,244	4	171	0	175	4.1%	346	3.0
	音 威 子 府 村		729	0	59	0	59	8.1%	118	1.5
	中 川 町		1,492	4	66	0	70	4.7%	136	1.5
	計		61,899	41	2,763	0	2,804	4.5%	5,567	49.5
富 良 野	富 良 野 市		21,593	14	561	0	575	2.7%	1,136	12.0
	上 富 良 野 町		10,661	1	513	0	514	4.8%	1,027	8.0
	中 富 良 野 町		4,938	0	76	0	76	1.5%	152	1.0
	計		37,192	15	1,150	0	1,165	3.1%	2,315	21.0
滝 川	芦 別 市		13,204	4	270	0	274	2.1%	544	8.5
	赤 平 市		9,906	5	218	0	223	2.3%	441	4.5
	滝 川 市		39,861	12	1,230	0	1,242	3.1%	2,472	20.5
	新 十 津 川 町		6,532	0	144	0	144	2.2%	288	3.0
	雨 竜 町		2,323	2	114	0	116	5.0%	230	3.0
	砂 川 市		16,848	7	438	0	445	2.6%	883	10.0
	歌 志 内 市		3,130	0	74	0	74	2.4%	148	1.5
	奈 井 江 町		5,335	4	125	0	129	2.4%	254	3.0
	上 砂 川 町		2,874	0	50	0	50	1.7%	100	1.5
	浦 臼 町		1,785	0	53	0	53	3.0%	106	1.0
計		101,798	34	2,716	0	2,750	2.7%	5,466	56.5	
深 川	深 川 市		20,422	18	609	0	627	3.1%	1,236	13.5
	妹 背 牛 町		2,902	3	56	0	59	2.0%	115	1.5
	秩 父 別 町		2,401	0	121	0	121	5.0%	242	2.5
	北 竜 町		1,798	4	67	0	71	3.9%	138	1.5
	沼 田 町		3,017	4	187	0	191	6.3%	378	3.0
計		30,540	29	1,040	0	1,069	3.5%	2,109	22.0	

	市町村名	総人口	献 血 実 績					換算献血数	献血車 運行数
			200mL	400mL	成 分	計	献血率		
留 萌	留 萌 市	20,715	16	707	0	723	3.5%	1,430	13.5
	増 毛 町	4,222	0	178	0	178	4.2%	356	3.0
	小 平 町	3,087	0	73	0	73	2.4%	146	1.5
	苫 前 町	3,034	3	139	0	142	4.7%	281	3.0
	羽 幌 町	6,796	21	329	0	350	5.2%	679	6.0
	初 山 別 村	1,152	0	49	0	49	4.3%	98	1.5
	遠 別 町	2,626	2	115	0	117	4.5%	232	3.0
	天 塩 町	3,006	3	233	0	236	7.9%	469	6.0
計	44,638	45	1,823	0	1,868	4.2%	3,691	37.5	
稚 内	稚 内 市	33,605	25	1,273	0	1,298	3.9%	2,571	20.0
	幌 延 町	2,294	0	141	0	141	6.1%	282	3.0
	猿 払 村	2,766	1	128	0	129	4.7%	257	3.0
	浜 頓 別 町	3,535	6	166	0	172	4.9%	338	3.0
	中 頓 別 町	1,679	2	111	0	113	6.7%	224	3.0
	枝 幸 町	8,027	7	286	0	293	3.7%	579	7.0
	豊 富 町	3,891	2	181	0	183	4.7%	364	3.0
	礼 文 町	2,477	0	0	0	0	0.0%	0	0.0
	利 尻 町	2,001	0	0	0	0	0.0%	0	0.0
	利 尻 富 士 町	2,432	0	0	0	0	0.0%	0	0.0
計	62,707	43	2,286	0	2,329	3.7%	4,615	42.0	
北 見	北 見 市	116,630	140	6,379	0	6,519	5.6%	12,898	114.0
	美 幌 町	19,233	7	673	0	680	3.5%	1,353	12.0
	津 別 町	4,597	7	249	0	256	5.6%	505	5.0
	訓 子 府 町	4,889	9	158	0	167	3.4%	325	3.0
	置 戸 町	2,837	13	146	0	159	5.6%	305	3.0
計	148,186	176	7,605	0	7,781	5.3%	15,386	137.0	
網 走	網 走 市	35,039	34	1,302	0	1,336	3.8%	2,638	26.0
	斜 里 町	11,530	11	479	0	490	4.2%	969	9.0
	清 里 町	4,005	4	164	0	168	4.2%	332	3.0
	小 清 水 町	4,800	0	164	0	164	3.4%	328	3.0
	大 空 町	7,130	4	210	0	214	3.0%	424	5.0
計	62,504	53	2,319	0	2,372	3.8%	4,691	46.0	
紋 別	紋 別 市	21,582	30	747	0	777	3.6%	1,524	15.0
	佐 呂 間 町	5,111	0	169	0	169	3.3%	338	3.0
	遠 軽 町	19,677	10	681	0	691	3.5%	1,372	13.0
	湧 別 町	8,664	2	238	0	240	2.8%	478	5.0
	滝 上 町	2,544	6	152	0	158	6.2%	310	3.0
	興 部 町	3,778	5	185	0	190	5.0%	375	4.0
	西 興 部 村	1,067	2	44	0	46	4.3%	90	1.0
雄 武 町	4,389	5	157	0	162	3.7%	319	3.0	
計	66,812	60	2,373	0	2,433	3.6%	4,806	47.0	
管内合計		1,003,454	1,614	42,913	7,810	52,337	5.2%	87,440	1,021

(3) 釧路事業所管内
Kushiro District

	市町村名		総人口	献 血 実 績					換算献血数	献血車 運行数
				200mL	400mL	成 分	計	献血率		
釧 路	釧 路 市	固定施設	168,086	1,190	7,095	0	8,285	4.9%	15,380	260.0
		バス		130	3,321	0	3,451	2.1%	6,772	99.5
	計		168,086	1,320	10,416	0	11,736	7.0%	22,152	359.5
	釧 路 町		19,573	20	915	0	935	4.8%	1,850	24.5
	厚 岸 町		9,183	10	173	0	183	2.0%	356	5.0
	浜 中 町		5,748	8	145	0	153	2.7%	298	5.0
	標 茶 町		7,509	7	126	0	133	1.8%	259	4.0
	弟 子 屈 町		7,102	16	133	0	149	2.1%	282	5.0
	鶴 居 村		2,509	4	41	0	45	1.8%	86	2.0
白 糠 町		7,710	5	169	0	174	2.3%	343	5.0	
計		227,420	1,390	12,118	0	13,508	5.9%	25,626	410.0	
根 室	根 室 市		25,457	90	802	0	892	3.5%	1,694	18.0
	計		25,457	90	802	0	892	3.5%	1,694	18.0
中 標 津	別 海 町		15,006	20	473	0	493	3.3%	966	13.0
	中 標 津 町		23,392	102	651	0	753	3.2%	1,404	16.0
	標 津 町		5,243	14	185	0	199	3.8%	384	5.0
	羅 臼 町		4,955	7	192	0	199	4.0%	391	3.0
	計		48,596	143	1,501	0	1,644	3.4%	3,145	37.0
帯 広	帯 広 市	固定施設	166,043	121	3,316	0	3,437	2.1%	6,753	56.0
		バス		185	4,994	0	5,179	3.1%	10,173	122.5
	計		166,043	306	8,310	0	8,616	5.2%	16,926	178.5
	音 更 町		44,342	9	572	0	581	1.3%	1,153	13.5
	士 幌 町		6,044	9	111	0	120	2.0%	231	3.0
	上 士 幌 町		4,957	2	129	0	131	2.6%	260	3.0
	鹿 追 町		5,331	1	146	0	147	2.8%	293	3.0
	新 得 町		6,099	7	101	0	108	1.8%	209	3.0
	清 水 町		9,370	12	156	0	168	1.8%	324	4.5
	芽 室 町		18,468	21	383	0	404	2.2%	787	10.0
	中 札 内 村		3,917	8	147	0	155	4.0%	302	3.0
	更 別 村		3,157	8	160	0	168	5.3%	328	3.5
	大 樹 町		5,526	2	108	0	110	2.0%	218	3.0
	広 尾 町		6,669	6	116	0	122	1.8%	238	3.0
	幕 別 町		26,636	9	250	0	259	1.0%	509	6.5
	池 田 町		6,619	5	130	0	135	2.0%	265	3.0
	豊 頃 町		3,145	0	93	0	93	3.0%	186	3.0
	本 別 町		6,899	6	128	0	134	1.9%	262	4.0
	足 寄 町		6,787	4	157	0	161	2.4%	318	4.5
	陸 別 町		2,362	0	67	0	67	2.8%	134	1.5
浦 幌 町		4,615	2	103	0	105	2.3%	208	3.0	
計		336,986	417	11,367	0	11,784	3.5%	23,151	256.5	
富 良 野	南 富 良 野 町		2,434	2	96	0	98	4.0%	194	3.0
	占 冠 村		1,613	0	39	0	39	2.4%	78	1.0
	計		4,047	2	135	0	137	3.4%	272	4.0
浦 河	浦 河 町		12,166	14	384	0	398	3.3%	782	10.0
	様 似 町		4,230	2	156	0	158	3.7%	314	3.0
	え り も 町		4,623	2	145	0	147	3.2%	292	3.0
	日高町(日高地区)		1,349	1	104	0	105	7.8%	209	2.5
	計		22,368	19	789	0	808	3.6%	1,597	18.5
管内合計			664,874	2,061	26,712	0	28,773	4.3%	55,485	744

(4) 函館事業所管内
Hakodate District

	市町村名	総人口	献 血 実 績					換算献血数	献血車 運行数
			200mL	400mL	成 分	計	献血率		
函 館	函 館 市	255,308	394	8,972	0	9,366	3.7%	18,338	171.5
	計	255,308	394	8,972	0	9,366	3.7%	18,338	171.5
俱 知 安	島 牧 村	1,433	0	49	0	49	3.4%	98	1.0
	寿 都 町	2,948	9	124	0	133	4.5%	257	2.0
	黒 松 内 町	2,784	2	107	0	109	3.9%	216	2.0
	蘭 越 町	4,669	3	150	0	153	3.3%	303	3.0
	計	11,834	14	430	0	444	3.8%	874	8.0
渡 島	松 前 町	6,996	4	258	0	262	3.7%	520	4.5
	福 島 町	3,968	1	81	0	82	2.1%	163	1.5
	知 内 町	4,290	3	131	0	134	3.1%	265	3.0
	木 古 内 町	4,066	0	129	0	129	3.2%	258	3.0
	北 斗 市	46,031	34	813	0	847	1.8%	1,660	17.5
	七 飯 町	28,148	6	417	0	423	1.5%	840	7.0
	鹿 部 町	3,899	1	71	0	72	1.8%	143	2.0
	森 町	15,230	8	205	0	213	1.4%	418	4.0
計	112,628	57	2,105	0	2,162	1.9%	4,267	42.5	
江 差	江 差 町	7,488	11	208	0	219	2.9%	427	4.0
	上 ノ 国 町	4,707	2	135	0	137	2.9%	272	3.0
	厚 沢 部 町	3,792	1	80	0	81	2.1%	161	2.0
	乙 部 町	3,625	4	102	0	106	2.9%	208	2.0
	奥 尻 町	2,586	0	0	0	0	0.0%	0	0.0
	計	22,198	18	525	0	543	2.4%	1,068	11.0
八 雲	八 雲 町	16,293	21	465	0	486	3.0%	951	9.5
	長 万 部 町	5,271	0	137	0	137	2.6%	274	3.0
	せ た な 町	7,743	10	265	0	275	3.6%	540	5.5
	今 金 町	5,178	3	218	0	221	4.3%	439	3.0
	計	34,485	34	1,085	0	1,119	3.2%	2,204	21.0
管 内 合 計		436,453	517	13,117	0	13,634	3.1%	26,751	254.0
合 計		5,267,132	8,817	194,290	55,526	258,633	4.9%	397,397	4,960

(注)

人 口 : 令和2年1月1日現在住民基本台帳による(日高町については、令和2年国勢調査による)
 献 血 率 : 献血実績計/総人口
 換 算 人 数 : 200mL+(400mL×2)

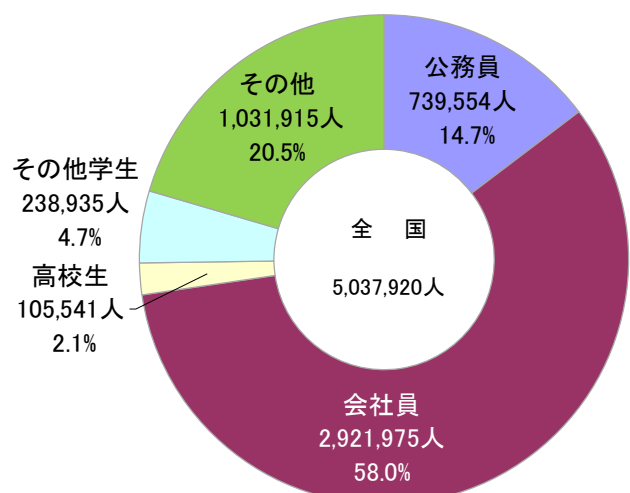
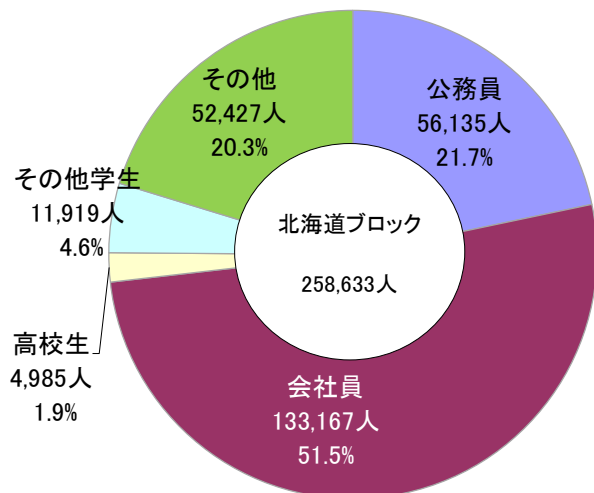
4. 献血者の分析

(1) 職業別・性別献血者数

Number of Blood Donors Classified by Occupation/Sex

職業 性別		公務員		会社員		学 生				そ の 他		合 計
						高 校 生		そ の 他 学 生				
		人	%	人	%	人	%	人	%	人	%	人
北海道	男 性	26,617	23.3	66,755	58.4	1,407	1.2	5,637	4.9	13,857	12.1	114,273
	女 性	3,318	6.7	20,722	41.8	1,697	3.4	3,639	7.3	20,240	40.8	49,616
	計	29,935	18.3	87,477	53.4	3,104	1.9	9,276	5.7	34,097	20.8	163,889
旭川	男 性	13,399	35.3	18,807	49.6	665	1.8	762	2.0	4,289	11.3	37,922
	女 性	1,859	12.9	6,003	41.6	506	3.5	726	5.0	5,321	36.9	14,415
	計	15,258	29.2	24,810	47.4	1,171	2.2	1,488	2.8	9,610	18.4	52,337
釧路	男 性	6,184	30.9	10,586	53.0	164	0.8	350	1.8	2,699	13.5	19,983
	女 性	887	10.1	3,523	40.1	282	3.2	309	3.5	3,789	43.1	8,790
	計	7,071	24.6	14,109	49.0	446	1.6	659	2.3	6,488	22.5	28,773
函館	男 性	3,309	35.3	4,828	51.5	113	1.2	240	2.6	879	9.4	9,369
	女 性	562	13.2	1,943	45.6	151	3.5	256	6.0	1,353	31.7	4,265
	計	3,871	28.4	6,771	49.7	264	1.9	496	3.6	2,232	16.4	13,634
合 計	男 性	49,509	27.3	100,976	55.6	2,349	1.3	6,989	3.8	21,724	12.0	181,547
	女 性	6,626	8.6	32,191	41.8	2,636	3.4	4,930	6.4	30,703	39.8	77,086
	計	56,135	21.7	133,167	51.5	4,985	1.9	11,919	4.6	52,427	20.3	258,633

前年度 実績	男 性	48,329	26.6	98,751	54.3	3,008	1.7	10,196	5.6	21,570	11.9	181,854
	女 性	5,809	8.0	29,345	40.6	3,215	4.5	5,791	8.0	28,061	38.9	72,221
	計	54,138	21.3	128,096	50.4	6,223	2.4	15,987	6.3	49,631	19.5	254,075

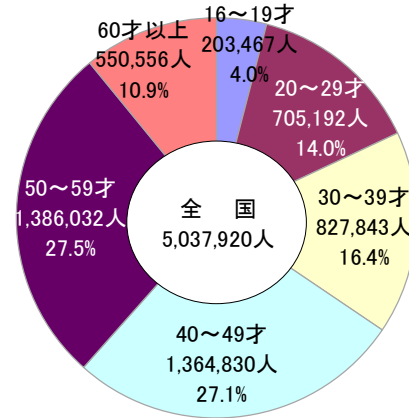
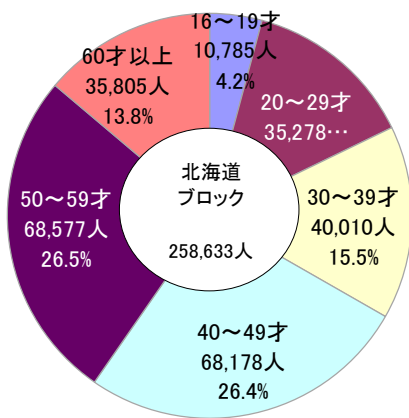


(令和2年度集計値)

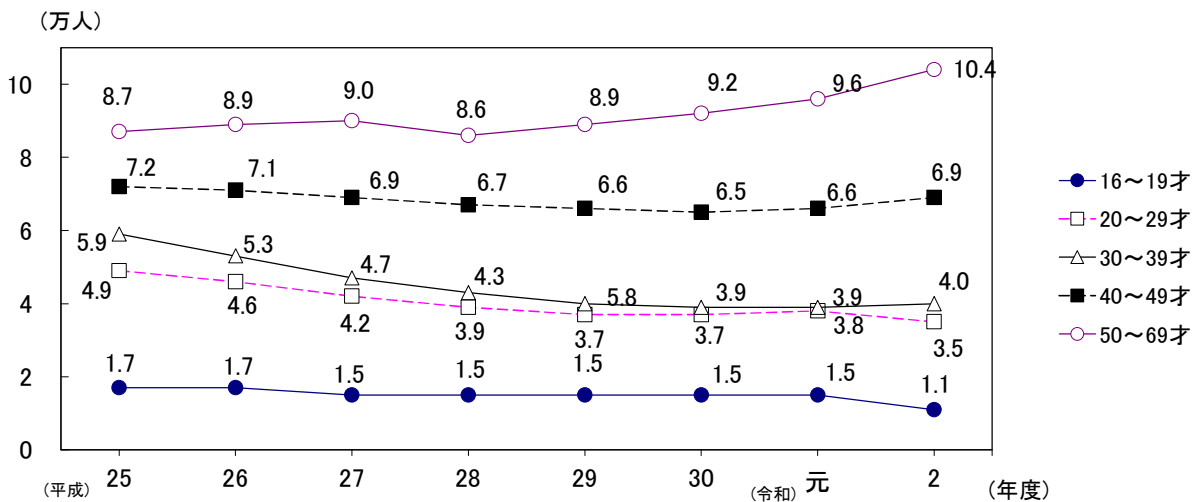
(2) 年齢別・性別献血者数

Number of Blood Donors Classified by Age/Sex

年齢 性別		16才～19才		20才～29才		30才～39才		40才～49才		50才～59才		60才～69才		合計 人
		人	%	人	%	人	%	人	%	人	%	人	%	
北海道	男性	3,850	3.4	13,685	12.0	16,785	14.7	30,652	26.8	32,035	28.0	17,266	15.1	114,273
	女性	3,238	6.5	8,312	16.8	8,171	16.5	12,615	25.4	11,767	23.7	5,513	11.1	49,616
	計	7,088	4.3	21,997	13.4	24,956	15.2	43,267	26.4	43,802	26.7	22,779	13.9	163,889
旭川	男性	1,210	3.2	4,943	13.0	5,806	15.3	10,025	26.4	10,171	26.8	5,767	15.2	37,922
	女性	878	6.1	2,284	15.8	2,175	15.1	3,438	23.9	3,706	25.7	1,934	13.4	14,415
	計	2,088	4.0	7,227	13.8	7,981	15.2	13,463	25.7	13,877	26.5	7,701	14.7	52,337
釧路	男性	534	2.7	2,621	13.1	3,378	16.9	5,578	27.9	5,210	26.1	2,662	13.3	19,983
	女性	513	5.8	1,423	16.2	1,384	15.7	2,124	24.2	2,203	25.1	1,143	13.0	8,790
	計	1,047	3.6	4,044	14.1	4,762	16.6	7,702	26.8	7,413	25.8	3,805	13.2	28,773
函館	男性	259	2.8	1,344	14.3	1,570	16.8	2,665	28.4	2,425	25.9	1,106	11.8	9,369
	女性	303	7.1	666	15.6	741	17.4	1,081	25.3	1,060	24.9	414	9.7	4,265
	計	562	4.1	2,010	14.7	2,311	17.0	3,746	27.5	3,485	25.6	1,520	11.1	13,634
合計	男性	5,853	3.2	22,593	12.4	27,539	15.2	48,920	26.9	49,841	27.5	26,801	14.8	181,547
	女性	4,932	6.4	12,685	16.5	12,471	16.2	19,258	25.0	18,736	24.3	9,004	11.7	77,086
	計	10,785	4.2	35,278	13.6	40,010	15.5	68,178	26.4	68,577	26.5	35,805	13.8	258,633
前年度 実績	男性	8,637	4.7	25,087	13.8	27,998	15.4	48,833	26.9	46,952	25.8	24,347	13.4	181,854
	女性	6,253	8.7	12,796	17.7	11,472	15.9	17,217	23.8	16,610	23.0	7,873	10.9	72,221
	計	14,890	5.9	37,883	14.9	39,470	15.5	66,050	26.0	63,562	25.0	32,220	12.7	254,075



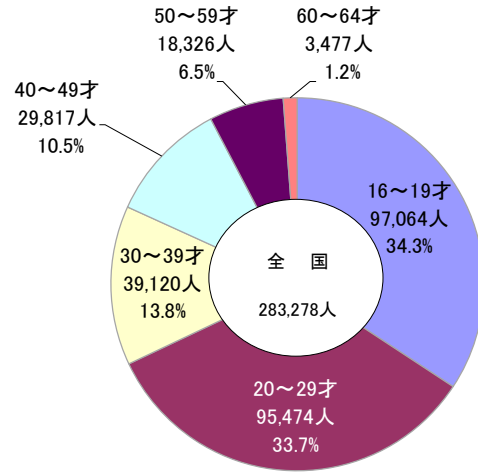
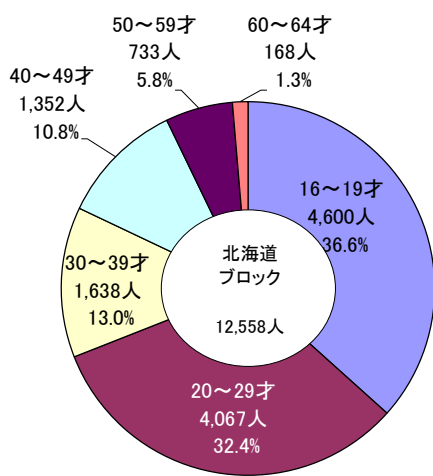
(令和2年度集計値)



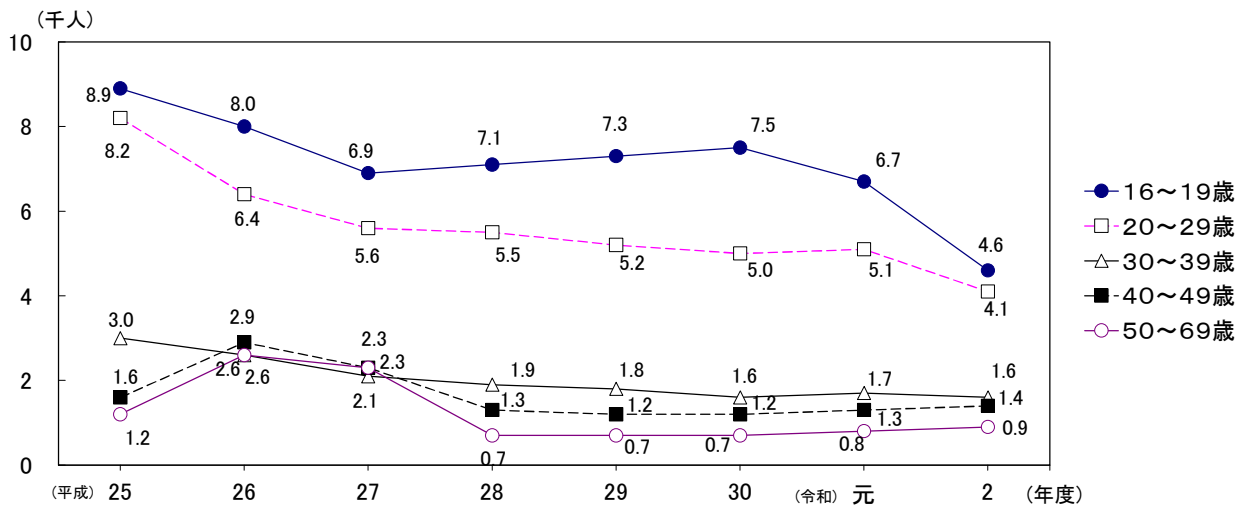
(3) 初回・年齢別・性別献血者数

Number of Blood Donors Classified by Age/Sex

年齢 性別	16才～19才		20才～29才		30才～39才		40才～49才		50才～59才		60才～64才		合計	
	人	%	人	%	人	%	人	%	人	%	人	%		
北海道	男性	1,612	34.3	1,538	32.7	642	13.7	564	12.0	274	5.8	71	1.5	4,701
	女性	1,255	39.2	993	31.0	367	11.5	336	10.5	205	6.4	45	1.4	3,201
	計	2,867	36.3	2,531	32.0	1,009	12.8	900	11.4	479	6.1	116	1.5	7,902
旭川	男性	591	38.2	521	33.7	189	12.2	146	9.4	81	5.2	18	1.2	1,546
	女性	409	44.1	241	26.0	125	13.5	81	8.7	58	6.3	13	1.4	927
	計	1,000	40.4	762	30.8	314	12.7	227	9.2	139	5.6	31	1.3	2,473
釧路	男性	253	32.1	283	35.9	124	15.7	83	10.5	38	4.8	8	1.0	789
	女性	193	38.3	170	33.7	56	11.1	48	9.5	28	5.6	9	1.8	504
	計	446	34.5	453	35.0	180	13.9	131	10.1	66	5.1	17	1.3	1,293
函館	男性	150	28.0	209	39.0	90	16.8	59	11.0	26	4.9	2	0.4	536
	女性	137	38.7	112	31.6	45	12.7	35	9.9	23	6.5	2	0.6	354
	計	287	32.2	321	36.1	135	15.2	94	10.6	49	5.5	4	0.4	890
合計	男性	2,606	34.4	2,551	33.7	1,045	13.8	852	11.3	419	5.5	99	1.3	7,572
	女性	1,994	40.0	1,516	30.4	593	11.9	500	10.0	314	6.3	69	1.4	4,986
	計	4,600	36.6	4,067	32.4	1,638	13.0	1,352	10.8	733	5.8	168	1.3	12,558
前年度実績	男性	4,075	40.9	3,439	34.5	1,155	11.6	825	8.3	380	3.8	86	0.9	9,960
	女性	2,648	47.1	1,631	29.0	586	10.4	445	7.9	257	4.6	52	0.9	5,619
	計	6,723	43.2	5,070	32.5	1,741	11.2	1,270	8.2	637	4.1	138	0.9	15,579



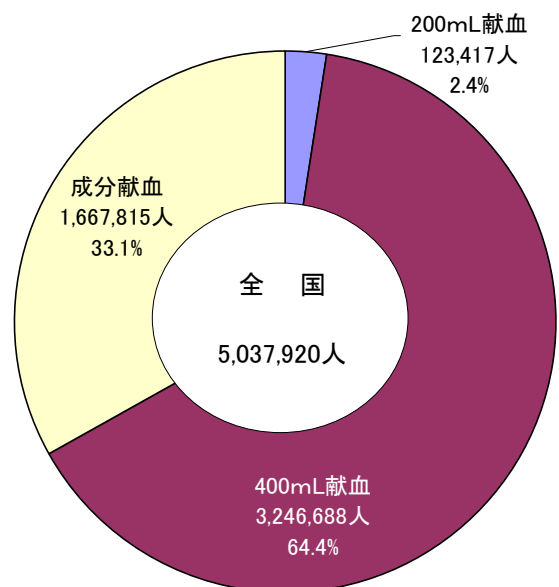
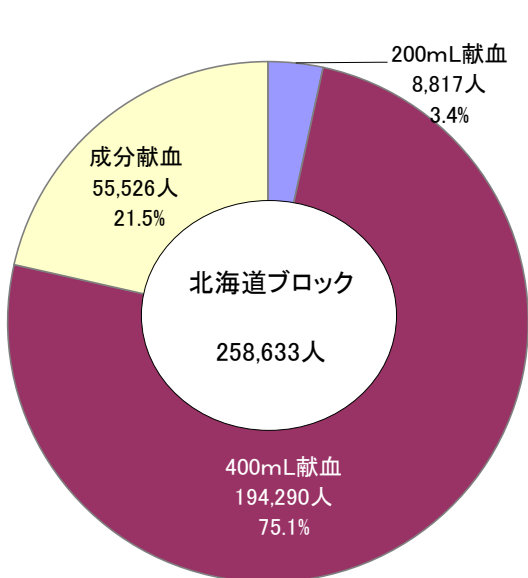
(令和2年度集計値)



(4) 献血方法別・性別献血者数

Number of Blood Donors Classified by Donation Method/Sex

献血方法 性別		200mL		400mL		成分献血						合計 人
		人	%	人	%	血漿		血小板		小計		
						人	%	人	%	人	%	
北海道	男性	741	0.6	80,285	70.3	8,984	7.9	24,263	21.2	33,247	29.1	114,273
	女性	3,884	7.8	31,263	63.0	8,202	16.5	6,267	12.6	14,469	29.2	49,616
	計	4,625	2.8	111,548	68.1	17,186	10.5	30,530	18.6	47,716	29.1	163,889
旭川	男性	249	0.7	31,717	83.6	2,524	6.7	3,432	9.1	5,956	15.7	37,922
	女性	1,365	9.5	11,196	77.7	1,329	9.2	525	3.6	1,854	12.9	14,415
	計	1,614	3.1	42,913	82.0	3,853	7.4	3,957	7.6	7,810	14.9	52,337
釧路	男性	201	1.0	19,782	99.0	/						19,983
	女性	1,860	21.2	6,930	78.8							8,790
	計	2,061	7.2	26,712	92.8							28,773
函館	男性	33	0.4	9,336	99.6	/						9,369
	女性	484	11.3	3,781	88.7							4,265
	計	517	3.8	13,117	96.2							13,634
合計	男性	1,224	0.7	141,120	77.7	11,508	6.3	27,695	15.3	39,203	21.6	181,547
	女性	7,593	9.9	53,170	69.0	9,531	12.4	6,792	8.8	16,323	21.2	77,086
	計	8,817	3.4	194,290	75.1	21,039	8.1	34,487	13.3	55,526	21.5	258,633
前年度実績	男性	1,774	1.0	143,115	78.7	8,034	4.4	28,931	15.9	36,965	20.3	181,854
	女性	8,867	12.3	50,181	69.5	6,055	8.4	7,118	9.9	13,173	18.2	72,221
	計	10,641	4.2	193,296	76.1	14,089	5.5	36,049	14.2	50,138	19.7	254,075

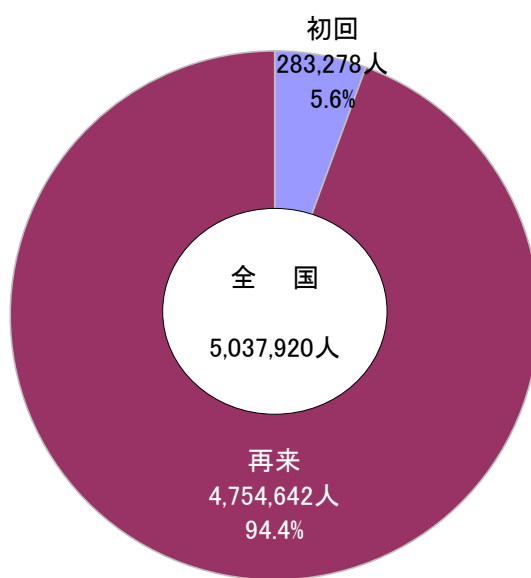
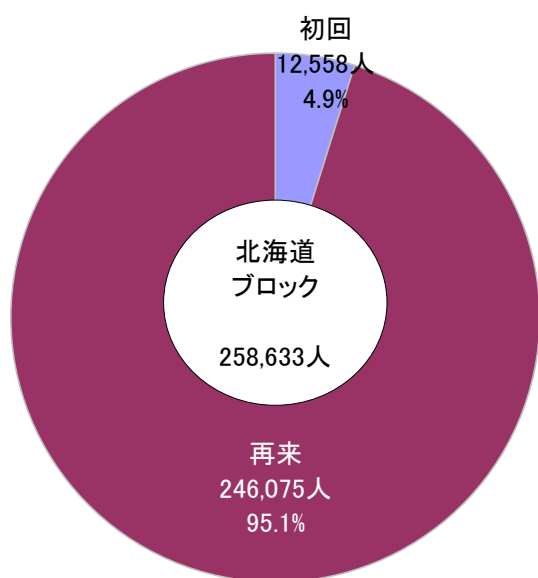


(令和2年度集計値)

(5) 初回・再来・性別献血者数

Number of Blood Donors Classified by First/Repeat Donation

種別 性別		初 回		再 来		合 計
		人	%	人	%	
北海道	男 性	4,701	4.1	109,572	95.9	114,273
	女 性	3,201	6.5	46,415	93.5	49,616
	計	7,902	4.8	155,987	95.2	163,889
旭川	男 性	1,546	4.1	36,376	95.9	37,922
	女 性	927	6.4	13,488	93.6	14,415
	計	2,473	4.7	49,864	95.3	52,337
釧路	男 性	789	3.9	19,194	96.1	19,983
	女 性	504	5.7	8,286	94.3	8,790
	計	1,293	4.5	27,480	95.5	28,773
函館	男 性	536	5.7	8,833	94.3	9,369
	女 性	354	8.3	3,911	91.7	4,265
	計	890	6.5	12,744	93.5	13,634
合計	男 性	7,572	4.2	173,975	95.8	181,547
	女 性	4,986	6.5	72,100	93.5	77,086
	計	12,558	4.9	246,075	95.1	258,633
前年度実績	男 性	9,960	5.5	171,894	94.5	181,854
	女 性	5,619	7.8	66,602	92.2	72,221
	計	15,579	6.1	238,496	93.9	254,075



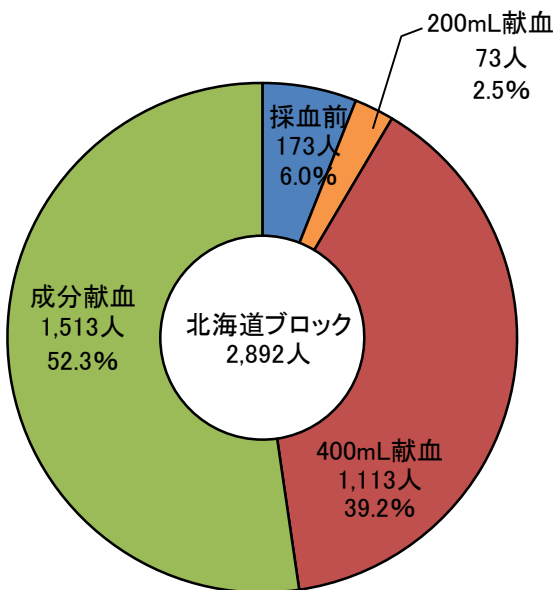
(令和2年度集計値)

(6) 採血時副作用発生数
Number of Adverse Reactions

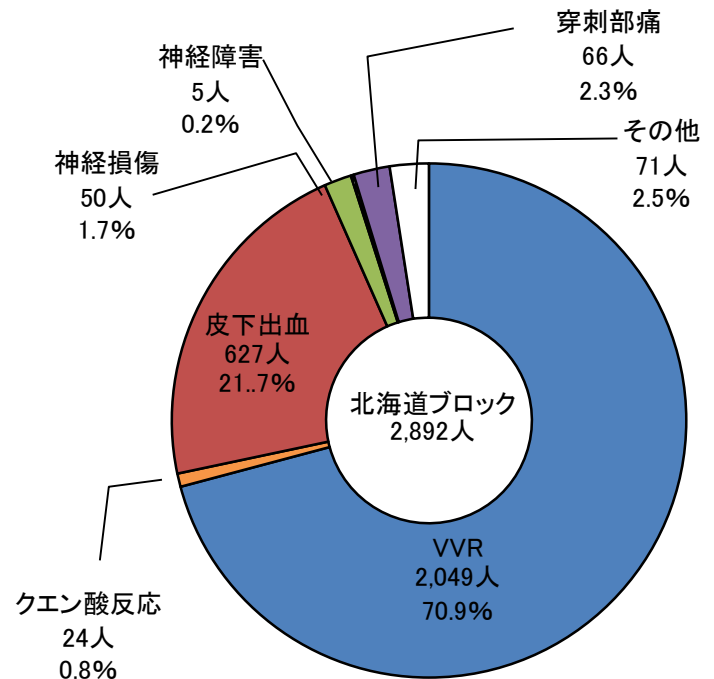
(単位:人)

区分 性別	発生 件数	採血区分別				副作用項目別								受診数
		採血前	200mL	400mL	成分	VVR	クエン酸 反応	皮下 出血	神経 損傷	神経 障害	穿刺 部痛	その他		
北海道	男性	1,183	73	7	383	720	731	7	350	28	3	32	32	15
	女性	1,008	63	28	319	598	744	16	186	12	1	24	25	12
	計	2,191	136	35	702	1,318	1,475	23	536	40	4	56	57	27
旭川	男性	322	19	2	188	113	246	1	61	6	0	6	2	2
	女性	216	4	17	113	82	187	0	18	2	1	3	5	4
	計	538	23	19	301	195	433	1	79	8	1	9	7	6
釧路	男性	37	3	2	32	0	34	0	0	0	0	0	3	1
	女性	32	4	6	22	0	27	0	2	0	0	1	2	1
	計	69	7	8	54	0	61	0	2	0	0	1	5	2
函館	男性	41	6	1	34	0	30	0	8	1	0	3	2	1
	女性	53	1	10	42	0	50	0	2	1	0	3	0	1
	計	94	7	11	76	0	80	0	10	2	0	6	2	2
合計	男性	1,583	101	12	637	833	1,041	8	419	35	3	38	39	19
	女性	1,309	72	61	496	680	1,008	16	208	15	2	28	32	18
	計	2,892	173	73	1,133	1,513	2,049	24	627	50	5	66	71	37

献血種別副作用発生状況



項目別副作用発生状況



(7) 献血者の健康

Health Care for Blood Donors

① 献血できなかった方の分析

Analysis of those who could not donate blood

区分 性別	献血 受付者数	献 血 者 数		献 血 で き な か っ た 方 の 人 数																
				Hb不足		血 圧		服 薬		問診該当1		問診該当2		事前検査		その他		計		
		人数	率(%)	人数	率(%)	人数	率(%)	人数	率(%)	人数	率(%)	人数	率(%)	人数	率(%)	人数	率(%)	人数	率(%)	
北海道	男性	120,655	114,273	94.7	1,455	1.2	635	0.5	586	0.5	131	0.1	1,088	0.9	660	0.5	1,827	1.5	6,382	5.3
	女性	60,320	49,616	82.3	5,573	9.2	328	0.5	343	0.6	106	0.2	780	1.3	333	0.6	3,241	5.4	10,704	17.7
	計	180,975	163,889	90.6	7,028	3.9	963	0.5	929	0.5	237	0.1	1,868	1.0	993	0.5	5,068	2.8	17,086	9.4
旭 川	男性	40,295	37,922	94.1	491	1.2	267	0.7	338	0.8	62	0.2	358	0.9	171	0.4	686	1.7	2,373	5.9
	女性	18,026	14,415	80.0	1,683	9.3	118	0.7	215	1.2	56	0.3	243	1.3	114	0.6	1,182	6.6	3,611	20.0
	計	58,321	52,337	89.7	2,174	3.7	385	0.7	553	0.9	118	0.2	601	1.0	285	0.5	1,868	3.2	5,984	10.3
釧 路	男性	21,392	19,983	93.4	416	1.9	154	0.7	145	0.7	15	0.1	152	0.7	78	0.4	449	2.1	1,409	6.6
	女性	11,211	8,790	78.4	1,276	11.4	94	0.8	102	0.9	17	0.2	131	1.2	51	0.5	750	6.7	2,421	21.6
	計	32,603	28,773	88.3	1,692	5.2	248	0.8	247	0.8	32	0.1	283	0.9	129	0.4	1,199	3.7	3,830	11.7
函 館	男性	9,849	9,369	95.1	95	1.0	70	0.7	62	0.6	2	0.0	58	0.6	38	0.4	155	1.6	480	4.9
	女性	5,153	4,265	82.8	425	8.2	44	0.9	44	0.9	3	0.1	55	1.1	22	0.4	295	5.7	888	17.2
	計	15,002	13,634	90.9	520	3.5	114	0.8	106	0.7	5	0.0	113	0.8	60	0.4	450	3.0	1,368	9.1
合 計	男性	192,191	181,547	94.5	2,457	1.3	1,126	0.6	1,131	0.6	210	0.1	1,656	0.9	947	0.5	3,117	1.6	10,644	5.5
	女性	94,710	77,086	81.4	8,957	9.5	584	0.6	704	0.7	182	0.2	1,209	1.3	520	0.5	5,468	5.8	17,624	18.6
	計	286,901	258,633	90.1	11,414	4.0	1,710	0.6	1,835	0.6	392	0.1	2,865	1.0	1,467	0.5	8,585	3.0	28,268	9.9

② 電話相談対応数

Telephone counseling for donors

(単位:人)

項 目	対 応 数
HBV HBs抗原	4
HBc抗体	47
HCV	9
HEV	8
HTLV-I	2
梅毒	0
検査サービスその他	111
合計	181

5. 献血ルーム

Blood Donating Rooms

(1) 職業別・性別献血者状況

Number of Blood Donors Classified by Occupation/Sex

職業		ルーム		大通		新さつぼろ		アスティ		北彩都		ふらっと946 [※]		帯広すずらん	
		性別	人	%	人	%	人	%	人	%	人	%	人	%	
公務員	男性	2,501	10.3	2,473	11.7	2,863	12.7	3,262	17.9	1,050	12.7	498	14.5		
	女性	437	1.8	257	1.2	498	2.2	450	2.5	236	2.8	30	0.9		
	計	2,938	12.2	2,730	12.9	3,361	14.9	3,712	20.4	1,286	15.5	528	15.4		
会社員	男性	9,817	40.6	8,719	41.2	7,810	34.6	6,955	38.1	2,943	35.5	1,557	45.3		
	女性	3,962	16.4	2,561	12.1	3,649	16.2	2,293	12.6	1,204	14.5	350	10.2		
	計	13,779	57.0	11,280	53.4	11,459	50.8	9,248	50.7	4,147	50.1	1,907	55.5		
学生	高校生	男性	239	1.0	287	1.4	184	0.8	281	1.5	96	1.2	26	0.8	
		女性	358	1.5	320	1.5	300	1.3	272	1.5	190	2.3	45	1.3	
		計	597	2.5	607	2.9	484	2.1	553	3.0	286	3.5	71	2.1	
	その他学生	男性	1,012	4.2	577	2.7	1,139	5.1	348	1.9	144	1.7	31	0.9	
		女性	879	3.6	495	2.3	887	3.9	402	2.2	158	1.9	34	1.0	
		計	1,891	7.8	1,072	5.1	2,026	9.0	750	4.1	302	3.6	65	1.9	
その他	男性	2,259	9.3	2,287	10.8	2,267	10.1	1,901	10.4	844	10.2	443	12.9		
	女性	2,702	11.2	3,167	15.0	2,945	13.1	2,071	11.4	1,420	17.1	423	12.3		
	計	4,961	20.5	5,454	25.8	5,212	23.1	3,972	21.8	2,264	27.3	866	25.2		
合計	男性	15,828	65.5	14,343	67.8	14,263	63.3	12,747	69.9	5,077	61.3	2,555	74.3		
	女性	8,338	34.5	6,800	32.2	8,279	36.7	5,488	30.1	3,208	38.7	882	25.7		
	計	24,166	100	21,143	100.0	22,542	100.0	18,235	100.0	8,285	100.0	3,437	100.0		
前年度実績	男性	18,323	64.6	13,518	69.4	15,244	63.0	11,741	69.0	5,829	63.4	2,337	76.2		
	女性	10,062	35.4	5,955	30.6	8,957	37.0	5,271	31.0	3,368	36.6	731	23.8		
	計	28,385	100.0	19,473	100.0	24,201	100.0	17,012	100.0	9,197	100.0	3,068	100.0		

※ふらっと946献血ルームについては、令和3年1月31日をもって閉所したため、閉所日までの実績を記載していること。

(2) 年齢別・性別献血者状況

Number of Blood Donors Classified by Age/Sex

年齢	ルーム		大通		新さっぽろ		アスティ		北彩都		ぶらっと946**		帯広すずらん	
	性別	人	%	人	%	人	%	人	%	人	%	人	%	
16～19歳	男性	529	2.2	542	2.6	502	2.2	433	2.4	203	2.5	44	1.3	
	女性	715	3.0	518	2.4	604	2.7	440	2.4	318	3.8	61	1.8	
	計	1,244	5.1	1,060	5.0	1,106	4.9	873	4.8	521	6.3	105	3.1	
20～29歳	男性	2,342	9.7	1,138	5.4	2,145	9.5	1,357	7.4	581	7.0	166	4.8	
	女性	2,098	8.7	1,014	4.8	1,888	8.4	1,127	6.2	565	6.8	130	3.8	
	計	4,440	18.4	2,152	10.2	4,033	17.9	2,484	13.6	1,146	13.8	296	8.6	
30～39歳	男性	2,214	9.2	1,834	8.7	2,249	10.0	1,629	8.9	805	9.7	330	9.6	
	女性	1,484	6.1	1,021	4.8	1,706	7.6	959	5.3	519	6.3	105	3.1	
	計	3,698	15.3	2,855	13.5	3,955	17.5	2,588	14.2	1,324	16.0	435	12.7	
40～49歳	男性	3,985	16.5	4,086	19.3	3,626	16.1	3,465	19.0	1,480	17.9	705	20.5	
	女性	1,792	7.4	1,795	8.5	1,844	8.2	1,221	6.7	717	8.7	228	6.6	
	計	5,777	23.9	5,881	27.8	5,470	24.3	4,686	25.7	2,197	26.5	933	27.1	
50～59歳	男性	4,223	17.5	4,284	20.3	3,743	16.6	3,723	20.4	1,363	16.5	798	23.2	
	女性	1,606	6.6	1,653	7.8	1,577	7.0	1,143	6.3	762	9.2	233	6.8	
	計	5,829	24.1	5,937	28.1	5,320	23.6	4,866	26.7	2,125	25.6	1,031	30.0	
60～69歳	男性	2,535	10.5	2,459	11.6	1,998	8.9	2,140	11.7	645	7.8	512	14.9	
	女性	643	2.7	799	3.8	660	2.9	598	3.3	327	3.9	125	3.6	
	計	3,178	13.2	3,258	15.4	2,658	11.8	2,738	15.0	972	11.7	637	18.5	
合計	男性	15,828	65.5	14,343	67.8	14,263	63.3	12,747	69.9	5,077	61.3	2,555	74.3	
	女性	8,338	34.5	6,800	32.2	8,279	36.7	5,488	30.1	3,208	38.7	882	25.7	
	計	24,166	100.0	21,143	100.0	22,542	100.0	18,235	100.0	8,285	100.0	3,437	100.0	
前年度実績	男性	18,323	64.6	13,518	69.4	15,244	63.0	11,741	69.0	5,829	63.4	2,337	76.2	
	女性	10,062	35.4	5,955	30.6	8,957	37.0	5,271	31.0	3,368	36.6	731	23.8	
	計	28,385	100.0	19,473	100.0	24,201	100.0	17,012	100.0	9,197	100.0	3,068	100.0	

(3) 献血方法別・性別献血者数

Number of Blood Donors Classified by Donation Method/Sex

(単位:人)

献血方法	ルーム		大通		新さっぽろ		アスティ		北彩都		ぶらっと946**		帯広すずらん	
	性別	人	%	人	%	人	%	人	%	人	%	人	%	
200mL	男性	134	0.6	139	0.7	137	0.6	136	0.7	116	1.4	12	0.3	
	女性	880	3.6	442	2.1	959	4.3	673	3.7	1,074	13.0	109	3.2	
	計	1,014	4.2	581	2.7	1,096	4.9	809	4.4	1,190	14.4	121	3.5	
400mL	男性	10,153	42.0	4,483	21.2	7,089	31.4	6,655	36.5	4,961	59.9	2,543	74.0	
	女性	5,097	21.1	2,204	10.4	3,890	17.3	2,961	16.2	2,134	25.8	773	22.5	
	計	15,250	63.1	6,687	31.6	10,979	48.7	9,616	52.7	7,095	85.6	3,316	96.5	
成分	血漿	男性	1,925	8.0	2,578	12.2	1,727	7.7	2,524	13.8				
		女性	1,451	6.0	2,360	11.2	2,013	8.9	1,329	7.3				
		計	3,376	14.0	4,938	23.4	3,740	16.6	3,853	21.1				
	血小板	男性	3,616	15.0	7,143	33.8	5,310	23.6	3,432	18.8				
		女性	910	3.8	1,794	8.5	1,417	6.3	525	2.9				
		計	4,526	18.7	8,937	42.3	6,727	29.8	3,957	21.7				
小計	男性	5,541	22.9	9,721	46.0	7,037	31.2	5,956	32.7					
	女性	2,361	9.8	4,154	19.6	3,430	15.2	1,854	10.2					
	計	7,902	32.7	13,875	65.6	10,467	46.4	7,810	42.8					
合計	男性	15,828	65.5	14,343	67.8	14,263	63.3	12,747	69.9	5,077	61.3	2,555	74.3	
	女性	8,338	34.5	6,800	32.2	8,279	36.7	5,488	30.1	3,208	38.7	882	25.7	
	計	24,166	100.0	21,143	100.0	22,542	100.0	18,235	100.0	8,285	100.0	3,437	100.0	
前年度実績	男性	18,323	64.6	13,518	69.4	15,244	63.0	11,741	69.0	5,829	63.4	2,337	76.2	
	女性	10,062	35.4	5,955	30.6	8,957	37.0	5,271	31.0	3,368	36.6	731	23.8	
	計	28,385	100.0	19,473	100.0	24,201	100.0	17,012	100.0	9,197	100.0	3,068	100.0	

※ぶらっと946献血ルームについては、令和3年1月31日をもって閉所したため、閉所日までの実績を記載していること。

6. 奉仕(ボランティア)活動状況

Voluntary Activities

(1) 北海道ブロック

- ① 学生献血推進ボランティア(ハートケアクラブ)主催によるサマー献血・クリスマス献血の実施
札幌学生献血推進協議会「トマトクラブ」
室蘭学生献血推進協議会「あかてんクラブ」
旭川学生献血推進協議会「Ken-Ked's」
釧路学生献血推進協議会「HAPPY`S」
函館学生献血推進協議会「あっかん BAY」
- ② ライオンズクラブ国際協会 331-A 地区・B 地区・C 地区主催による成分献血、全血献血の実施
および新規献血団体の紹介
- ③ ロータリークラブ主催による全血献血の実施
- ④ 赤十字奉仕団による街頭献血での呼びかけの実施
- ⑤ 天理教主催による全血献血の実施
- ⑥ 立正佼成会主催による全血献血の実施
- ⑦ ぐらんしえる・ほっかいどう主催による献血の実施
- ⑧ 株式会社マルハン主催による献血の実施
- ⑨ 北海道花卉生産連合会カーネーション部会によるカーネーションの配布
- ⑩ 日清医療食品株式会社による献血者処遇品の寄贈
- ⑪ 株式会社レオパレス 21 主催による献血の実施
- ⑫ 株式会社第一興商主催による献血の実施
- ⑬ 大東建託協力会主催による献血の実施
- ⑭ 株式会社ガイア主催による献血の実施
- ⑮ 富士ソフト株式会社主催による献血の実施
- ⑯ 武田薬品工業株式会社主催による献血の実施
- ⑰ 健康保険組合連合会主催による『健康強調月間』における献血の実施

(2) 北海道センター

- ① 札幌西法人会主催による献血事業所紹介および全血献血の実施
- ② ラクロス協会主催による成分献血および全血献血の実施
- ③ 青年会議所主催による全血献血の実施
- ④ 北海道理容生活衛生同業組合による献血の実施
- ⑤ 北海道遊技機商業協同組合主催による献血の実施
- ⑥ 新菱冷熱工業株式会社北海道支社主催による献血の実施
- ⑦ 生命保険ファイナンシャルアドバイザー協会主催による全血献血の実施
- ⑧ メタウォーター株式会社主催による献血の実施
- ⑨ 札幌医薬品登録販売者協会主催による献血の実施

《苫小牧出張所》

- ① 苫小牧地方石油業協同組合主催による全血献血の実施
- ② 苫小牧宅建協会主催による街頭献血推進活動の実施
- ③ 生命保険協会主催による全血献血の実施(苫小牧市・室蘭市)

(3) 旭川事業所

- ① 第一生命旭川営業職支部主催による全血献血の実施
- ② 旭川方面遊技事業協同組合主催による全血献血の実施
- ③ 信用金庫主催による献血実施(旭川市・北見市・滝川市・留萌市・遠軽町・網走市・深川市)
- ④ 日本郵政グループ労働組合上川南支部による献血の実施

(4) 釧路事業所

- ① 帯広青年会議所会員による街頭献血、献血推進活動の実施
- ② 生命保険協会主催による全血献血の実施(釧路市・帯広市・根室市・中標津町)
- ③ 日本建設機械レンタル協会北海道支部釧路地区部会主催による全血献血の実施(釧路市)
- ④ 釧路信用金庫主催による全血献血の実施(釧路市)
- ⑤ 釧路信用組合主催による全血献血の実施(釧路市)
- ⑥ ほがらか会(北陸銀行釧路支店)主催による全血献血の実施(釧路市)

(5) 函館事業所

- ① 函館生命保険協会主催による全血献血の実施
- ② 函館地方石油業協同組合主催による全血献血の実施
- ③ 第一生命保険株式会社函館支社主催による全血献血の実施
- ④ 函館商工信用組合主催による全血献血の実施
- ⑤ 全日本ロータス同友会函館支部による全血献血の実施

7. 広報活動

Public Relations

(1) 主たる献血推進活動

Main Recruitment

① 「愛の血液助け合い運動」月間(全国:7月)

(a) 北海道ブロック

- 広報媒体による献血推進の実施
- 学生献血推進ボランティアによる「サマー献血キャンペーン」の実施

(b) 北海道センター

- 街頭献血の実施(札幌市・小樽市)
ライオンズクラブ・札幌市赤十字奉仕団・小樽市献血推進協議会
- 北海道庁における「献血パネル展」の実施(札幌市)
- すずきの観光協会による「すずきのサマー献血」の実施(札幌市)

《苫小牧出張所》

- 街頭献血の実施
ライオンズクラブ(洞爺湖町・厚真町・むかわ町)
苫小牧市赤十字奉仕団
- 地元新聞紙(室蘭民報社)による献血推進(室蘭市)

(c) 旭川事業所

- 広報媒体による献血推進の実施
買物公園における街頭放送
- イベント及び街頭献血の実施(旭川市)
- 街頭献血の実施(旭川市・士別市・留萌市・美瑛町・網走市・美幌町・北見市・紋別市・遠軽町)
ライオンズクラブ・旭川赤十字奉仕団・網走市赤十字奉仕団・美幌町赤十字奉仕団
- コミュニティFM(FMリベール)による献血PR
- 地元新聞紙(伝書鳩/北見、北海民友新聞/紋別)による献血推進

(d) 釧路事業所

- 街頭献血の実施(釧路市・帯広市)
ライオンズクラブ・赤十字奉仕団
- 「献血パネル展」の実施
(帯広市～帯広市健康まつり、十勝勤医協)
- 一日所長の委嘱及び街頭献血の実施(帯広市)
帯広青年会議所・赤十字奉仕団他
- 地元新聞紙による献血推進報道(釧路市・帯広市)
釧路新聞・十勝毎日新聞
- コミュニティFM(FM-JAGA・FM WING)による献血日程の放送

- (e) 函館事業所
- 街頭献血の実施(函館市)
函館赤十字奉仕団・函館中央ライオンズクラブ・市立函館保健所・渡島保健所
コミュニティFM(FM いるか)による献血日程の放送
- ② 「はたちの献血」キャンペーン(全国:1~2月)
- 日本民間放送連盟後援によるキャンペーンCM放送
 - チラシを使用した広報
 - 映画館(札幌市内)にてCM(シネアド)を上映
 - 街頭ビジョン(札幌市内)上映
 - SNSを利用した広報
 - ラジオ局によるCM放送
 - 北海道庁1階ロビーにて献血パネル展を実施
- ③ 若年者層への献血推進
- (a) 全国学生献血推進代表者会議の開催(札幌市:8月)
- 全国7ブロック輪番制で開催しており、中四国ブロックの担当。令和2年度はオンラインにより開催された。
- (7ブロック:北海道・東北・関東甲信越・東海北陸・近畿・中四国・九州)
- (b) 学生献血推進研修会の開催
- 血液センター・事業所ごとに、大学・短大・専門学校等の自治会およびサークルの代表が集まり、校内での献血推進方法及び若年層献血協力者の増加対策について随時研修会を開催
- 札幌学生献血推進協議会「トマトクラブ」打合せ会(オンライン)
(札幌市:キャンペーン2ヶ月前から週1回の定例会)
 - 旭川学生献血推進協議会「Ken-Ked's」打合せ会(旭川市:6・7・11・12月)
 - 釧路学生献血推進協議会「HAPPY'S」打合せ会(釧路市:6・7・12月)
 - 室蘭学生献血推進協議会「あかてんくらぶ」打合せ会(室蘭市:5・6・7・10・11・12月)
 - 函館学生献血推進協議会「あつかんBAY」打合せ会(函館市:6・8・3月)
- (c) 北海道学生献血推進協議会会議(オンライン)の開催(札幌市:4月・8月・1月)
- 道内血液センター管内より学生献血推進ボランティアグループの代表が集まり、血液事業の勉強会および活動内容等の情報交換、各献血キャンペーン実施について報告、検討
- (d) 全道統一サマー献血キャンペーン(全道:7月)
- 学生献血推進ボランティアグループ主催による街頭献血および若年層献血推進活動の実施
(札幌市・旭川市・釧路市・室蘭市・函館市)
- (e) 全国学生クリスマス献血キャンペーン(全国:11月・12月・3月)
- 学生献血推進ボランティアグループ主催による街頭献血および若年者献血推進活動の実施
(札幌市・旭川市・釧路市・室蘭市・函館市)
- (f) 「ティーンズドナー献血推進キャンペーン～卒業記念～」の実施(2~3月)
- 地下鉄、JR車内でのポスター掲示
 - 北海道内各高校・大学・専門学校へポスター送付

(g) 献血セミナー

- <7月> トマトクラブ (札幌市・学生献血推進ボランティア【オンライン開催】)
- <9月> 札幌すすきのライオンズクラブ (札幌市・東急 REI ホテル)
 - 北海道紋別高等学校 (紋別市)
 - 駒澤大学附属苫小牧高等学校 (苫小牧市)
 - 恵庭ライオンズクラブ例会 (恵庭市)
 - ライオンズクラブ国際協会 331-C地区総合定例会 (小樽市・小樽ニュー三幸)
- <11月> 北海道大学医学部(札幌市)
 - 札幌リハビリテーション専門学校 (札幌市:11・18・25日)
 - 札幌市小学校長会 (札幌市)
 - 北海道室蘭東翔高等学校 (室蘭市)
- <12月> 苫小牧市立啓明中学校 (苫小牧市:コロナ対策の為、2回に分けて学年別に実施)
 - 酪農学園大学 (江別市:4・11日)
 - 苫小牧市立勇払小学校 (苫小牧市)
- <1月> 北海道室蘭栄高等学校 (室蘭市:26・28日)
- <2月> 北海道室蘭栄高等学校 (室蘭市)
 - 北海道医薬品卸勤務薬剤師会(札幌市・オンライン)
 - 苫小牧市立凌雲中学校 (苫小牧市)
 - 北海道学生ラクロス協会 (札幌市・オンライン)
- <3月> 苫小牧市立苫小牧東中学校 (苫小牧市)
 - 北海道上磯高等学校 (北斗市)

(2) その他の献血推進活動

Other Recruitment

① 北海道ブロック

- (a) 献血推進パンフレット「Blood Donation in Hokkaido 2020」発行(7月)
- (b) 献血予約キャンペーン(10~3月)
- (c) 採血固定施設における電子書籍のエリア型読み放題サービスの導入(3月)

② 北海道センター

- (a) 札幌すすきのライオンズクラブ例会(札幌市:9月)
- (b) 恵庭ライオンズクラブ例会(恵庭市:10月)
- (c) ライオンズクラブ国際協会 331-C地区献血推進研修会の開催(小樽市:10月)
- (d) 「さっぽろ 1,000人献血WEEK」の実施(札幌市:2月)
- (e) To The next 献血キャンペーン(10~3月)
- (f) 誕生月献血キャンペーン(3月)

③ 旭川事業所

- (a) 学生限定献血 and 紹介キャンペーン(旭川市:4~3月)
- (b) 初夏の献血キャンペーン(旭川市:6~7月)
- (c) 冬の献血キャンペーン(旭川市:12~1月)

8. 成分献血

Apheresis

(1) 機種別成分献血状況

Number of Apheresis Classified by Machine

血小板成分献血

Plateletpheresis

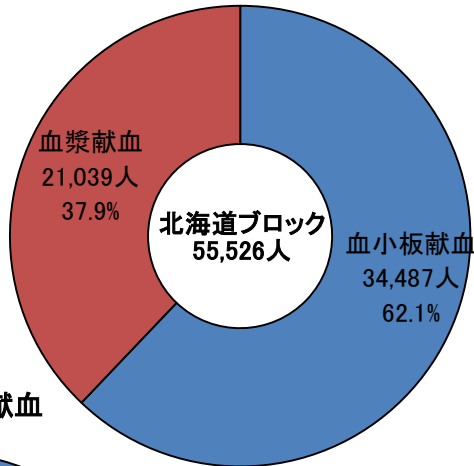
	CCS	TRIMA	計
北海道	3,439	27,091	30,530
旭川	1,222	2,735	3,957
釧路	0	0	0
函館	0	0	0
計	4,661	29,826	34,487

血漿成分献血

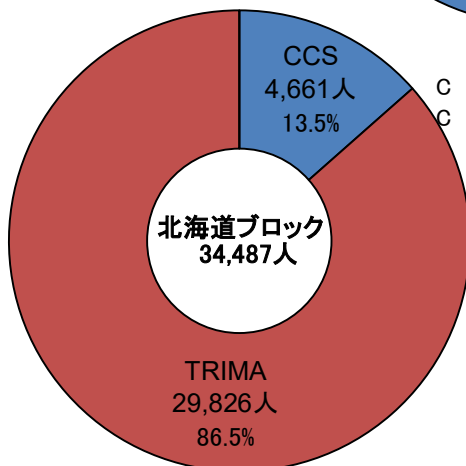
Plasmapheresis

	CCS	TRIMA	計
北海道	5,521	11,665	17,186
旭川	2,022	1,831	3,853
釧路	0	0	0
函館	0	0	0
計	7,543	13,496	21,039

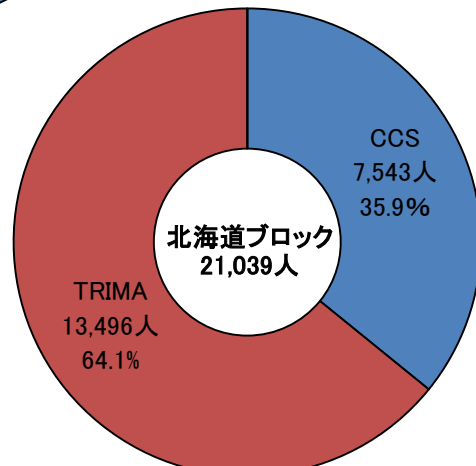
採取成分別献血状況



血小板成分献血



血漿成分献血



9. 令和2年度献血功労者表彰一覧

(1) 厚生労働大臣表彰状

医療法人溪仁会 手稻溪仁会病院	(札幌市)
自衛隊稚内分屯基地	(稚内市)
帯広鈴蘭ライオンズクラブ	(帯広市)

(2) 厚生労働大臣感謝状

国家公務員共済組合連合会 KKR 札幌医療センター	(札幌市)
北海製罐株式会社小樽工場	(小樽市)
北海道札幌方面北警察署	(札幌市)
株式会社モロオ	(札幌市)
社会福祉法人北海道社会事業協会余市病院	(余市町)
名寄ライオンズクラブ	(名寄市)
東北海道日野自動車株式会社	(帯広市)
税理士法人 浜津会計事務所	(函館市)

(3) 北海道社会貢献賞

北電興業株式会社	(札幌市)
社会医療法人医翔会札幌白石記念病院	(札幌市)
凸版印刷株式会社東日本事業部北海道事業部	(札幌市)
海上自衛隊余市防備隊	(余市町)
国立大学法人旭川医科大学	(旭川市)
日本甜菜製糖株式会社美幌製糖所	(美幌町)
医療法人道東勤労者医療協会道東勤医協釧路協立病院	(釧路市)
帯広信用金庫	(帯広市)
函館市亀田農業協同組合	(函館市)

(4) 日本赤十字社金色有功章

フジ交通株式会社	(札幌市)
医療法人社団エス・エス・ジェイ 札幌整形循環器病院	(札幌市)
機械開発北旺株式会社	(札幌市)
特定医療法人朋友会 石金病院	(札幌市)
福山醸造株式会社	(札幌市)
医療法人社団 札幌道都病院	(札幌市)
特定医療法人 柏葉脳神経外科病院	(札幌市)

札幌西税務署	(札幌市)
北海道旅客鉄道株式会社札幌運転所	(札幌市)
医療法人秀友会 札幌秀友会病院	(札幌市)
北海道車体株式会社	(北広島市)
特定医療法人 同樹会 苫小牧病院	(苫小牧市)
北農連日胆連絡協議会	(苫小牧市)
医療法人社団博彰会 佐野病院	(旭川市)
社会福祉法人 敬生会 特別養護老人ホーム 敬生園	(旭川市)
日本放送協会 北見放送局	(北見市)
ホクレン肥料株式会社 北見工場	(北見市)
UDトラック道東株式会社	(帯広市)
ホクレン農業協同組合連合会 清水製糖工場	(清水町)
一般社団法人 生命保険協会 釧路協会	(釧路市)

(5) 日本赤十字社銀色有功章

医療法人社団 栄社会 小原病院	(札幌市)
文化シヤッター株式会社 北海道支店	(札幌市)
札幌市交通局 高速電車部 南車両基地	(札幌市)
北海道教育大学 岩見沢校	(岩見沢市)
北海道美唄聖華高等学校	(美唄市)
石田鉄工株式会社 夕張工場	(夕張市)
札幌方面門別警察署	(日高町)
医療法人 歆生会 豊岡中央病院	(旭川市)
ミサワホーム北海道株式会社 旭川支店	(旭川市)
株式会社 モロオ 旭川営業所	(旭川市)
株式会社 白井自動車	(網走市)
地方独立行政法人 北海道立総合研究機構 水産研究本部 網走水産試験場	(網走市)
医療法人 耳鼻咽喉科 麻生北見病院	(北見市)
北見日産自動車株式会社	(北見市)
医療法人社団 久仁会 介護老人保健施設 いきいき	(北見市)
医療法人 才ホーツク 勤労者医療協会 オホーツク 勤医協 北見病院	(北見市)
斜里バス株式会社	(斜里町)
網走南部森林管理署	(小清水町)
佐呂間漁業協同組合	(佐呂間町)
北雄ラッキー株式会社 シティえんがる店	(遠軽町)
コマツ道東株式会社 釧路支店	(釧路市)
釧路星ヶ浦自動車学校	(釧路市)
社会福祉法人 釧路啓生会 特別養護老人ホーム 釧路昭和啓生園	(釧路市)
プリマハム株式会社 北海道工場	(清水町)
地方独立行政法人 北海道立総合研究機構 農業研究本部 畜産試験場	(新得町)

十勝浦幌森永乳業株式会社	(浦幌町)
公立大学法人 公立はこだて未来大学	(函館市)
学校法人創生学園 函館理容美容専門学校	(函館市)
社会医療法人 高橋病院 介護老人保健施設 ゆとりろ	(函館市)
株式会社ホンダクリオ函館	(函館市)
国立大学法人北海道教育大学函館校	(函館市)
株式会社高橋建材店	(函館市)
津軽海峡フェリー株式会社	(函館市)
函館米穀株式会社	(函館市)
学校法人 清尚学院高等学校	(函館市)
トヨタカラー函館株式会社	(函館市)
網走桂ライオンズクラブ	(網走市)
網走ライオンズクラブ	(網走市)

(6) 日本赤十字社北海道支部長感謝状(活動年数 10 年以上)

株式会社ミルクの郷	(札幌市)
株式会社ジェイコム札幌	(札幌市)
社会福祉法人 清光園	(夕張市)
株式会社つうけん 道南事業部 苫小牧事業所	(苫小牧市)
社会医療法人慈恵会 北湯沢温泉いやしの郷	(伊達市)
医療法人圭仁会佐藤病院	(滝川市)
日本製紙株式会社北海道工場旭川事業所	(旭川市)
株式会社道東アークス スーパーアークス桜町店	(北見市)
北海道ガス株式会社 北見支店	(北見市)
株式会社道東アークス ラルズマート斜里店	(斜里町)
網走中部森林管理署	(置戸町)
網走開発建設部興部道路事務所	(興部町)
釧路市消防本部	(釧路市)
環境コンサルタント株式会社	(釧路町)
大地みらい信用金庫	(根室市)
一般財団法人 帯広市文化スポーツ振興財団	(帯広市)
日本通運株式会社帯広支店	(帯広市)
森のスパリゾート 北海道ホテル	(帯広市)
本別町農業協同組合	(本別町)
特定医療法人富田病院	(函館市)
A コープ中標津店あるる	(中標津町)
十勝電気工事業協同組合 青年部	(帯広市)

(7) 日本赤十字社北海道支部長感謝状(活動年数 5年以上)

株式会社北陸銀行札幌支店	(札幌市)
リコージャパン株式会社 北海道支社 札幌東営業部	(札幌市)
北海万豊運輸株式会社	(札幌市)
ダンロップタイヤ北海道株式会社	(札幌市)
北海道夕張高等養護学校	(夕張市)
いわみざわ農業協同組合	(岩見沢市)
株式会社デンソー北海道	(千歳市)
石狩北部地区消防事務組合当別消防署	(当別町)
岩内・寿都地方消防組合岩内消防署	(岩内町)
公益社団法人 生命保険ファイナンシャルアドバイザー協会 札幌協会	(札幌市)
長尾部品株式会社	(旭川市)
北海道いすゞ自動車株式会社旭川支店	(旭川市)
株式会社山城教材社	(旭川市)
高砂酒造株式会社	(旭川市)
株式会社マルハン マルハン紋別店	(紋別市)
株式会社マルハン マルハン端野店	(北見市)
株式会社 西村組	(湧別町)
職業訓練法人 釧路地方職業能力開発協会	(釧路市)
よつ葉乳業株式会社根釧工場	(釧路市)
落石漁業協同組合	(根室市)
一般社団法人 日本自動車販売協会連合会帯広支部	(帯広市)
十勝圏複合事務組合 十勝川浄化センター	(帯広市)
株式会社データベース 帯広事業所	(帯広市)
カルビーポテト株式会社	(帯広市)
東日本高速道路株式会社北海道支社帯広管理事務所	(音更町)
株式会社アムコー・テクノロジー・ジャパン函館地区	(七飯町)
成尚株式会社	(函館市)
株式会社福原 フクハラ武佐店	(釧路市)
株式会社福原 フクハラ別海店	(別海町)
音更ライオンズクラブ	(音更町)

(8) 日本赤十字社 献血者個人表彰

表彰種類 センター・事業所名	銀色有功章 (献血回数 70 回以上)	金色有功章 (献血回数 100 回以上)	合 計
北海道センター	401	208	609
旭川事業所	89	45	134
釧路事業所	39	14	53
函館事業所	13	15	28
合 計	542	282	824

※但し、旧表彰制度により銀色(30回)又は金色(50回)有功章を受章している場合は該当外とします。

10. 道内献血推進協議会の設置状況(令和3年5月1日現在)

Associations for Promotion of Blood Donation

(1) 北海道センター管内 Sapporo District

(敬称略)

保健所	市町村名	事務局	会長	
			職	氏名
札幌	札幌市*	市 医療政策課	市長	秋元克広
小樽	小樽市	市 保健総務課	市長	迫俊哉
江別	江別市*	市 健康福祉部管理課	市長	三好昇
	石狩市	市 福祉総務課	石狩ライオンズクラブ会長	和田順義
	当別町*	町 保健福祉課	町長	宮司正毅
	新篠津村*	村 住民課	村長	石塚隆
千歳	千歳市*	市 健康づくり課	市長	山口幸太郎
	恵庭市*	市 保健課	市長	原田裕
	北広島市*	市 健康推進課	市長	上野正三
岩見沢	夕張市*	市 生活福祉課	市長	厚谷司
	岩見沢市	市 健康づくり推進課	岩見沢ライオンズクラブ会長	朝山竹博
	美唄市*	市 健康推進課	市長	坂東知文
	三笠市*	市 福祉事務所	市長	西城賢策
	南幌町*	町 保健福祉課	町長	大崎貞二
	由仁町*	町 保健福祉課	町長	松村諭
	長沼町*	町 税務住民課	町長	齋藤良彦
	栗山町*	町 住民保健課	町長	佐々木学
倶知安	月形町*	町 保健福祉課	町長	上坂隆一
	ニセコ町*	町 保健福祉課	町長	片山健也
	喜茂別町	町 住民課	社会福祉協議会会長	鷹羽保夫
	京極町*	町 健康推進課	町長	梅田禎氏
	倶知安町	町 住民環境課	町長	文宇一志
	積丹町*	町 住民福祉課	町長	松井秀紀
	古平町*	町 町民課	町長	貞村英之
	仁木町*	町 住民課	町長	佐藤聖一郎
	余市町	町 子育て・健康推進課	社会福祉法人 余市協会病院長	吉田秀明
	真狩村*	村 住民課	村長	岩原清一
岩内	留寿都村	村 保健医療課	社会福祉協議会会長	西岡實
	赤井川村*	村 保健福祉課	村長	馬場希
	共和町	町 保健福祉課	町長	山本栄二
	岩内町	町 社会福祉課	町長	木村清彦
泊	泊村*	村 住民福祉課	村長	高橋鉄徳
	神恵内村*	村 住民課	村長	高橋昌幸

保健所	市町村名	事務局	会 長	
			職	氏 名
室 蘭	室 蘭 市 *	市 健康推進課	市 長	青 山 剛
	登 別 市 *	市 健康推進グループ	市 長	小 笠 原 春 一
	伊 達 市	市 保健センター	社会福祉協議会会長	菅 原 健 一
	豊 浦 町 *	町 総合保健福祉施設	町 長	村 井 洋 一
	洞 爺 湖 町 *	町 健康福祉課	町 長	真 屋 敏 春
	壮 瞥 町	町 住民福祉課	町 長	田 鍋 敏 也
苦 小 牧	苦 小 牧 市	市 健康支援課	献血推進協議会会長	谷 岡 裕 司
	白 老 町 *	町 健康福祉課	町 長	戸 田 安 彦
	安 平 町	町 健康福祉課	町 長	及 川 秀 一 郎
	厚 真 町 *	町 住民課	町 長	宮 坂 尚 市 朗
	む か わ 町 *	町 健康福祉課	町 長	竹 中 喜 之
静 内	平 取 町	町 社会福祉協議会	町 長	川 上 満
	日 高 町 *	日赤北海道支部 日高地区日高町分区	町 長	大 鷹 千 秋
	新 冠 町	町 町民生活課	町 民 生 活 課 長	坂 東 桂 治
	新 ひ だ か 町 *	町 福祉課	町 長	大 野 克 之

(2) 旭川事業所管内
Asahikawa District

保健所	市町村名	事務局	会 長	
			職	氏 名
旭川	旭川市	市保健所医務薬務課	薬剤師会会長	藤澤芳則
上川	幌加内町*	町住民課	町長	細川雅弘
	鷹栖町	町健康福祉課	保健推進委員協議会会長	新見とし進
	東神楽町*	町健康ふくし課	町長	山本哲朗
	当麻町	町福祉課	町長	村椿昭博
	比布町	町社会福祉協議会	社会福祉協議会会長	大前西秀幸
	愛別町*	町保健福祉課	町長	大前佛秀芳
	上川町*	町税務住民課	町長	佐藤芳治
	東川町	町保健福祉課	町長	松岡市郎
名寄	美瑛町	町保健福祉課	町長	角和浩幸
	士別市	市福祉課	市長	牧野勇司
	名寄市*	市社会福祉課	市長	加藤剛士
	和寒町*	町保健福祉課	町長	奥山盛夫
	剣淵町*	町健康福祉課	町長	早坂純一
	下川町*	町保健福祉課	町長	谷口信勝
	美深町	町保健福祉課	町長	山口信夫
	音威子府村*	村住民課	村長	佐近勝聰
富良野	中川町*	町住民課	町長	石垣寿
	富良野市*	市保健医療課	市長	北猛俊
	上富良野町*	町保健福祉課	町長	齐藤繁清
滝川	中富良野町*	町福祉課	町長	小松田
	芦別市*	市健康推進課	市長	荻原貢涉
	赤平市*	市介護健康推進課	市長	畠山康吉
	滝川市*	市福祉課	市長	前田田義尚
	新十津川町*	町保健福祉課	町長	熊田野田尚一
	雨竜町*	町住民課	町長	西野田恭隆
	砂川市	市社会福祉課	献血有功会会長	近村上英光
	歌志内市*	市保健福祉課	市長	村三本山
深川	奈井江町*	町保健福祉課	町長	奥山智昭
	上砂川町	町福祉課	町長	三奥山
	浦臼町*	町くらし応援課	町長	川畑
	深川市*	市健康福祉課	市長	山下貴史
	妹背牛町*	町健康福祉課	町長	田中一典
	秩父別町	町住民課	社会福祉協議会会長	平瀬雄敏
	北竜町*	町住民課	町長	平佐野豊
	沼田町*	町保健福祉課	町長	横山山茂
留萌	留萌市*	市保健医療課	市長	中西俊司
	増毛町*	町福祉厚生課	町長	堀雅志
	小平町*	町保健福祉課	町長	関次雄
	小前町	町保健福祉課	町長	福士敦朗
	羽幌町*	町福祉課	町長	駒井久晃

保健所	市町村名	事務局	会長			
			職		氏名	
留 萌	初山別村	村 住民課	村	長	宮 本	憲 幸
	遠別町*	町 福祉課	町	長	笹 川	洗 志
	天塩町*	町 福祉課	町	長	佐々木	裕 之
稚 内	稚内市*	市 社会福祉課	市	長	工 藤	広 仁
	幌延町	町 住民生活課	町	長	野々村	
	猿払村	村 保健福祉課	村	長	伊 藤	浩 一
	浜頓別町*	町 保健福祉課	町	長	菅 原	信 男
	中頓別町*	町 保健福祉課	町	長	小 林	生 吉
	枝幸町	町 保健福祉課	町	長	村 上	守 継
	豊富町*	町 町民課	町	長	河 田	誠 一
	礼文町*	町 町民課	町	長	小 野	徹
	利尻町*	町 暮らし支援課	町	長	保 野	洋 一
利尻富士町*	町 福祉課	町	長	保 田	村 祥 三	
北 見	北見市	市 健康推進課	社会福祉協議会	長	渡 部	眞 一
	幌別町*	町 保健福祉グループ	町	長	平 野	浩 司
	津別町	町 保健福祉課	町	長	佐 藤	多 一
	訓子府町*	町 福祉保健課	町	長	菊 地	一 春
	置戸町	町 地域福祉センター	町	長	深 川	正 美
網 走	網走市	市 健康推進課	献血推進協議会	長	川 畑	学 利
	斜里町	町 献血推進協議会	社会福祉協議会	長	三 浦	勝 明
	清里町*	町 保健福祉課	町	長	櫛 引	政 志
	小清水町	町 保健福祉課	町	長	久 保	弘 英
	大空町*	町 福祉課	町	長	山 下	二
紋 別	紋別市	市 健康推進課	市	長	宮 川	良 一
	佐呂間町	町 保健福祉課	町	長	武 田	温 友
	遠軽町	町 保健福祉課	町	長	佐々木	修 一
	湧別町*	町 保健福祉課	町	長	石 田	昭 廣
	滝上町	町 保健福祉課	町	長	長 屋	栄 一
	興部町	町 福祉保健課	町	長	裕 池	博 一
	西興部村*	村 住民課	村	長	菊 池	友 博
	雄武町	町 保健福祉課	町	長	石 井	友 藏

(3) 釧路事業所管内

Kushiro District

保健所	市町村名	事務局	会 長			
			職		氏 名	
釧路	釧路市	市 地域福祉課	市	長	蝦名大也	
	釧路町	町 福祉課	町	長	小松茂	
	厚岸町	町 保健福祉課	町	長	小若狹靖博	
	浜中町	町 福祉保健課	町	長	松本博	
	標茶町	町 保健福祉課	町	長	佐藤吉彦	
	弟子屈町	町 福祉課	町	長	徳永哲雄	
	鶴居村	村 保健福祉課	村	長	大石正行	
白糠町	町 福祉課	町	長	棚野孝夫		
根室	根室市*	市 保健課	市	長	石垣雅敏	
中標津	別海町*	町 社会福祉協議会	町	長	曾根興三	
	中標津町	町 福祉課	町	長	西村穰之	
	標津町	町 社会福祉協議会	社会福祉協議会会長		西渡辺好稔	
羅臼町	町 保健福祉課	町	長	湊屋稔		
帯広	帯広市	市 健康推進課	市	長	米沢則寿	
	音更町*	町 保健課	町	長	小野信次	
	士幌町	町 保健福祉課	町	長	小林康雄	
	上士幌町*	町 保健福祉課	町	長	竹中貢	
	鹿追町	町 町民課	町	長	喜井知己	
	新得町	町 保健福祉課	町	長	浜田正利	
	清水町	町 保健福祉課	町	長	阿部一男	
	芽室町*	町 保健福祉課	町	長	阿手島旭	
	中札内村	村 福祉課	村	長	森田匡彦	
	更別村	村 住民生活課	村	長	西山猛人	
	大樹町*	町 保健福祉課	町	長	西酒森正優	
	広尾町	町 健康管理センター	町	長	村瀬田晴義	
	幕別町	町 福祉課	町	長	飯田晴美	
	池田町*	町 保健子育て課	町	長	安井口孝裕	
	豊頃町	町 福祉課	町	長	安宮正夫	
本別町	町 健康管理センター	町	長	高橋正俊		
足寄町	町 福祉課	町	長	高渡辺秀一		
陸別町	町 保健福祉センター	町	長	野尻秀一		
浦幌町	町 保健福祉課	町	長	水澤拓		
富良野	南富良野町*	町 保健福祉課	町	長	池部彰治	
	占冠村*	村 住民課	村	長	田中正	
浦河	浦河町	町 保健福祉課	町	長	池田拓	
	様似町*	町 保健福祉課	町	長	坂下一幸	
	えりも町*	町 保健福祉課	町	長	大西正紀	

(4) 函館事業所管内

Hakodate District

保健所	市町村名	事務局	会長	
			職	氏名
函館	函館市*	市地域保健課	市長	工藤 壽樹
渡島	松前町	町保健福祉課	町長	石山 英雄
	福島町	町福祉課	町長	鳴海 清春
	知内町	町生活福祉課	町長	西山 和夫
	木古内町	町町民課	町長	鈴木 慎也
	北斗市	市保健福祉課	市長	池田 達雄
	七飯町	町子育て健康支援課	町長	中宮 安一
	鹿部町	町保健福祉課	町長	盛田 昌彦
江差	森町	町住民生活課	町長	岡嶋 康輔
	江差町	町健康推進課	町長	照井 誉之介
	上ノ国町	町住民課	町長	工藤 昇
	厚沢部町	町保健福祉課	町長	渋田 正己
	乙部町	町町民課	町長	寺島 努
八雲	奥尻町*	町保健福祉課	町長	新村 卓実
	八雲町	町住民生活課	町長	岩村 克詔
	長万部町	町保健福祉課	町長	木幡 正志
	せたな町*	町保健福祉課	町長	高橋 貞光
倶知安	今金町	町保健福祉課	町長	外崎 秀人
	島牧村*	村福祉課	村長	藤澤 克
	寿都町*	町町民課	町長	片岡 春雄
	黒松内町	町保健福祉課	町長	鎌田 満
	蘭越町	町住民福祉課	町長	金 秀行

* 献血推進協議会が未設置または廃止された市町村
事務局欄は、自治体における献血推進担当部署