

## IV. 献血の概況

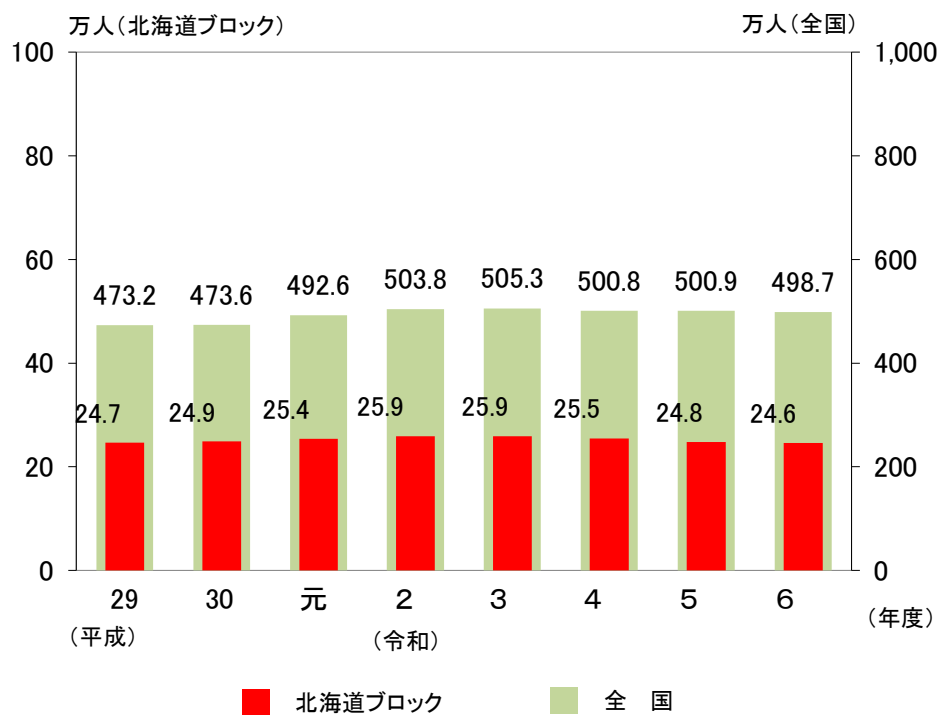
### Outline of Blood Donation

#### 1. 献血の推移

##### Yearly Change of Blood Donation

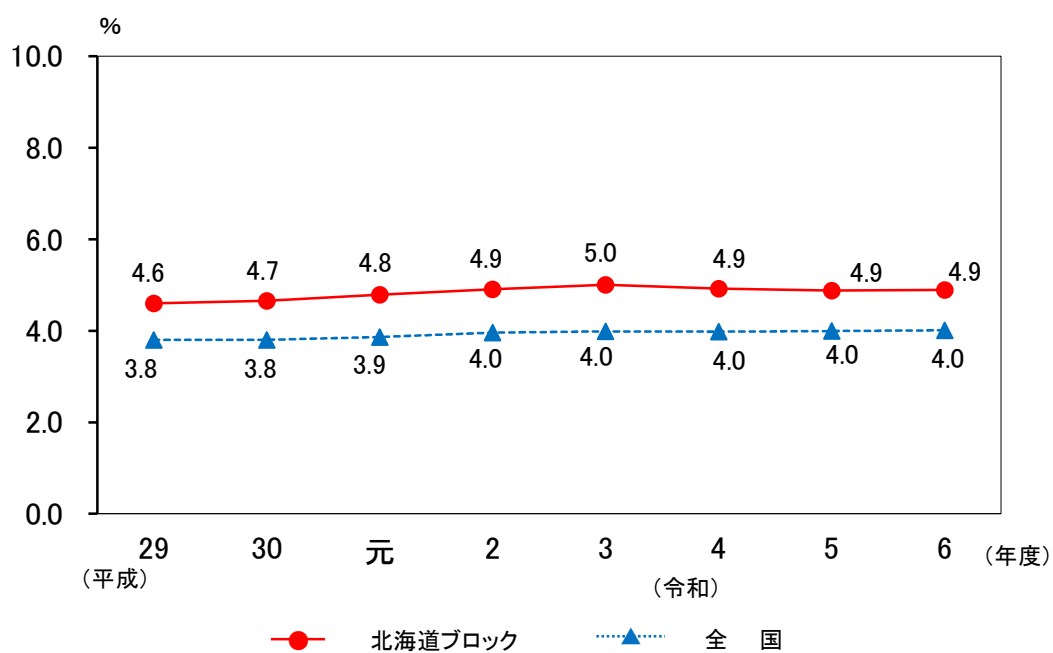
##### (1) 献血者数の推移

##### Yearly Number of Blood Donors



##### (2) 献血率の推移

##### Yearly Rate of Blood Donation



## 2. 献血の実績

### Number of Blood Donors

#### (1) 施設別献血実績表

#### Number of Blood Donors Classified by Donation Site

		献 血 者 数 (人)					献血率
		血 液 セ ン タ ー	献 血 ル ー ム	移 動 採 血 車	オ ー プ ン 採 血 ※	計	
北 海 道	200mL	540	4,625	1,814	0	6,979	5.3%
	400mL	8,530	38,950	62,716	0	110,196	
	血 漿	5,179	11,961	0	0	17,140	
	血小板	9,914	19,080	0	0	28,994	
	計	24,163	74,616	64,530	0	163,309	
	構成比	14.8%	45.7%	39.5%	0.0%	100.0%	
旭 川	200mL	0	651	833	0	1,484	5.3%
	400mL	0	9,562	30,136	0	39,698	
	血 漿	0	4,005	0	0	4,005	
	血小板	0	3,860	0	0	3,860	
	計	0	18,078	30,969	0	49,047	
	構成比	0.0%	36.9%	63.1%	0.0%	100.0%	
釧 路	200mL	0	149	877	0	1,026	3.7%
	400mL	0	3,012	18,892	0	21,904	
	血 漿	0	0	0	0	0	
	血小板	0	0	0	0	0	
	計	0	3,161	19,769	0	22,930	
	構成比	0.0%	13.8%	86.2%	0.0%	100.0%	
函 館	200mL	0	0	417	0	417	2.9%
	400mL	0	0	11,260	0	11,260	
	血 漿	0	0	0	0	0	
	血小板	0	0	0	0	0	
	計	0	0	11,677	0	11,677	
	構成比	0.0%	0.0%	100.0%	0.0%	100.0%	
合 計	200mL	540	5,425	3,941	0	9,906	4.9%
	400mL	8,530	51,524	123,004	0	183,058	
	血 漿	5,179	15,966	0	0	21,145	
	血小板	9,914	22,940	0	0	32,854	
	計	24,163	95,855	126,945	0	246,963	
	構成比	9.8%	38.8%	51.4%	0.0%	100.0%	
前年実績	22,618	94,915	131,141	0	248,674	4.9%	

(注) 献 血 率：献血者計/総人口

人 口：令和7年1月1日現在住民基本台帳(日本人+外国人総数)による

※ オープン採血：事業所の会議室等を臨時の献血会場として実施する方法

### 3.道内市町村別献血実績

#### Number of Blood Donors Classifier by District

##### (1)北海道センター管内

##### Sapporo District

	市町村名		総人口	献 血 実 績					換算献血数	移動採血車 運行数
				200mL	400mL	成 分	計	献血率		
札幌	札幌市	固定施設	1,955,678	5,165	47,480	46,134	98,779	5.1%	100,125	1448.0
		バス*		1,080	30,494	0	31,574	1.6%	62,068	671.5
	計		1,955,678	6,245	77,974	46,134	130,353	6.7%	162,193	2119.5
小樽	小樽市		104,432	74	2,160	0	2,234	2.1%	4,394	47.0
	計		104,432	74	2,160	0	2,234	2.1%	4,394	47.0
江別	江別市		118,055	109	2,308	0	2,417	2.0%	4,725	48.5
	石狩市		57,143	27	1,034	0	1,061	1.9%	2,095	24.5
	当別町		15,113	29	545	0	574	3.8%	1,119	13.5
	新篠津村		2,730	0	90	0	90	3.3%	180	2.5
	計		193,041	165	3,977	0	4,142	2.1%	8,119	89.0
千歳	千歳市		97,355	33	4,982	0	5,015	5.2%	9,997	93.5
	恵庭市		70,446	24	2,873	0	2,897	4.1%	5,770	55.0
	北広島市		56,495	9	965	0	974	1.7%	1,939	21.0
	計		224,296	66	8,820	0	8,886	4.0%	17,706	169.5
岩見沢	岩見沢市		74,204	27	2,138	0	2,165	2.9%	4,303	43.0
	夕張市		6,107	1	184	0	185	3.0%	369	5.0
	美唄市		18,427	38	669	0	707	3.8%	1,376	15.5
	三笠市		7,268	1	252	0	253	3.5%	505	6.0
	南幌町		7,933	5	135	0	140	1.8%	275	3.0
	由仁町		4,527	0	149	0	149	3.3%	298	3.0
	長沼町		9,937	0	249	0	249	2.5%	498	6.0
	栗山町		10,653	6	287	0	293	2.8%	580	6.5
	月形町		2,732	0	135	0	135	4.9%	270	3.0
計		141,788	78	4,198	0	4,276	3.0%	8,474	91.0	
倶知安	余市町		16,954	14	555	0	569	3.4%	1,124	13.0
	仁木町		3,051	0	97	0	97	3.2%	194	2.5
	赤井川村		1,492	0	62	0	62	4.2%	124	1.5
	古平町		2,589	0	56	0	56	2.2%	112	1.0
	積丹町		1,702	0	26	0	26	1.5%	52	1.0
	ニセコ町		5,551	0	92	0	92	1.7%	184	2.5
	真狩村		1,938	0	105	0	105	5.4%	210	2.0
	留寿都村		2,018	1	53	0	54	2.7%	107	1.0
	喜茂別町		1,928	0	45	0	45	2.3%	90	1.0
	京極町		2,776	0	108	0	108	3.9%	216	2.0
	倶知安町		17,120	4	824	0	828	4.8%	1,652	17.0
計		57,119	19	2,023	0	2,042	3.6%	4,065	44.5	
岩内	神恵内村		740	0	60	0	60	8.1%	120	1.0
	泊村		1,420	0	37	0	37	2.6%	74	1.0
	岩内町		10,913	0	277	0	277	2.5%	554	6.0
	共和町		5,364	4	125	0	129	2.4%	254	2.5
	計		18,437	4	499	0	503	2.7%	1,002	10.5

	市町村名	総人口	献 血 実 績					換算献血数	献血車 運行数
			200mL	400mL	成 分	計	献血率		
室 蘭	室 蘭 市	74,855	68	2,282	0	2,350	3.1%	4,632	46.5
	登 別 市	43,615	28	446	0	474	1.1%	920	10.5
	伊 達 市	31,208	16	517	0	533	1.7%	1,050	12.0
	豊 浦 町	3,491	8	77	0	85	2.4%	162	1.5
	洞 爺 湖 町	7,906	3	148	0	151	1.9%	299	4.0
	壮 瞥 町	2,313	3	43	0	46	2.0%	89	1.5
	計	163,388	126	3,513	0	3,639	2.2%	7,152	76.0
苫 小 牧	苫 小 牧 市	165,590	170	5,034	0	5,204	3.1%	10,238	103.0
	白 老 町	15,095	5	459	0	464	3.1%	923	9.0
	安 平 町	7,214	2	244	0	246	3.4%	490	5.0
	厚 真 町	4,227	6	274	0	280	6.6%	554	5.5
	む か わ 町	7,221	5	230	0	235	3.3%	465	4.5
	計	199,347	188	6,241	0	6,429	3.2%	12,670	127.0
静 内	日 高 町	10,904	3	273	0	276	2.5%	549	6.5
	平 取 町	4,435	2	86	0	88	2.0%	174	2.0
	新 冠 町	5,011	3	133	0	136	2.7%	269	3.0
	新 ひ だ か 町	20,229	8	390	0	398	2.0%	788	9.0
	計	40,579	16	882	0	898	2.2%	1,780	20.5
管 内 合 計		3,098,105	6,981	110,287	46,134	163,402	5.3%	227,555	2,795

※ 日高町については、苫小牧移動と帯広移動を合算して報告する。

## (2)旭川事業所管内

## Asahikawa District

	市町村名		総人口	献 血 実 績					換算献血数	移動採血車 運行数
				200mL	400mL	成 分	計	献血率		
旭川	旭川市	固定施設	316,183	651	9,562	7,865	18,078	5.7%	19,775	363.0
		バス		284	6,943	0	7,227	2.3%	14,170	169.5
	計	316,183	935	16,505	7,865	25,305	8.0%	33,945	532.5	
上川	幌加内町		1,222	0	78	0	78	6.4%	156	2.0
	鷹栖町		6,463	2	124	0	126	1.9%	250	3.0
	東神楽町		9,775	1	344	0	345	3.5%	689	6.5
	当麻町		6,054	4	118	0	122	2.0%	240	3.0
	比布町		3,425	1	72	0	73	2.1%	145	1.5
	愛別町		2,418	0	60	0	60	2.5%	120	1.5
	上川町		3,085	3	104	0	107	3.5%	211	3.0
	東川町		8,673	2	96	0	98	1.1%	194	2.5
	美瑛町		9,283	1	153	0	154	1.7%	307	3.0
	計		50,398	14	1,149	0	1,163	2.3%	2,312	26.0
名寄	士別市		16,440	24	689	0	713	4.3%	1,402	16.0
	名寄市		24,742	53	1,289	0	1,342	5.4%	2,631	29.0
	和寒町		2,807	0	97	0	97	3.5%	194	3.0
	剣淵町		2,728	2	103	0	105	3.8%	208	3.0
	下川町		2,836	1	128	0	129	4.5%	257	3.0
	美深町		3,681	4	171	0	175	4.8%	346	3.0
	音威子府村		601	15	69	0	84	14.0%	153	1.5
	中川町		1,269	5	90	0	95	7.5%	185	2.5
計		55,104	104	2,636	0	2,740	5.0%	5,376	61.0	
富良野	富良野市		19,624	21	556	0	577	2.9%	1,133	13.0
	上富良野町		9,706	1	523	0	524	5.4%	1,047	10.0
	中富良野町		4,486	0	110	0	110	2.5%	220	2.0
	計		33,816	22	1,189	0	1,211	3.6%	2,400	25.0
滝川	芦別市		11,243	5	278	0	283	2.5%	561	6.5
	赤平市		8,464	6	180	0	186	2.2%	366	4.5
	滝川市		36,515	27	1,226	0	1,253	3.4%	2,479	25.0
	新十津川町		6,229	3	129	0	132	2.1%	261	3.0
	雨竜町		2,044	0	61	0	61	3.0%	122	2.0
	砂川市		15,231	13	357	0	370	2.4%	727	10.5
	歌志内市		2,584	1	59	0	60	2.3%	119	1.5
	奈井江町		4,704	4	170	0	174	3.7%	344	4.0
	上砂川町		2,360	0	56	0	56	2.4%	112	1.5
	浦臼町		1,577	1	61	0	62	3.9%	123	1.5
計		90,951	60	2,577	0	2,637	2.9%	5,214	60.0	
深川	深川市		18,329	32	463	0	495	2.7%	958	14.0
	妹背牛町		2,565	3	48	0	51	2.0%	99	1.5
	秩父別町		2,182	1	114	0	115	5.3%	229	2.5
	北竜町		1,593	3	26	0	29	1.8%	55	1.5
	沼田町		2,798	3	146	0	149	5.3%	295	3.0
計		27,467	42	797	0	839	3.1%	1,636	22.5	

	市町村名	総人口	献 血 実 績					換算献血数	移動採血車 運行数
			200mL	400mL	成 分	計	献血率		
留 萌	留 萌 市	18,169	11	880	0	891	4.9%	1,771	20.0
	増 毛 町	3,620	2	148	0	150	4.1%	298	3.0
	小 平 町	2,664	0	57	0	57	2.1%	114	1.5
	苫 前 町	2,666	3	108	0	111	4.2%	219	3.0
	羽 幌 町	5,945	15	287	0	302	5.1%	589	6.0
	初 山 別 村	1,005	2	35	0	37	3.7%	72	1.5
	遠 別 町	2,258	1	101	0	102	4.5%	203	3.0
	天 塩 町	2,642	5	195	0	200	7.6%	395	6.0
	計	38,969	39	1,811	0	1,850	4.7%	3,661	44.0
稚 内	稚 内 市	30,336	18	973	0	991	3.3%	1,964	19.0
	幌 延 町	2,042	1	114	0	115	5.6%	229	3.0
	猿 払 村	2,589	1	109	0	110	4.2%	219	3.0
	浜 頓 別 町	3,221	11	134	0	145	4.5%	279	3.0
	中 頓 別 町	1,472	6	99	0	105	7.1%	204	3.0
	枝 幸 町	7,199	5	228	0	233	3.2%	461	6.0
	豊 富 町	3,515	5	143	0	148	4.2%	291	3.0
	礼 文 町	2,183	3	61	0	64	2.9%	125	2.0
	利 尻 町	1,830	0	41	0	41	2.2%	82	1.0
	利 尻 富 士 町	2,151	1	39	0	40	1.9%	79	1.0
計	56,538	51	1,941	0	1,992	3.5%	3,933	44.0	
北 見	北 見 市	110,046	105	5,243	0	5,348	4.9%	10,591	102.0
	美 幌 町	17,329	6	673	0	679	3.9%	1,352	14.0
	津 別 町	3,970	6	248	0	254	6.4%	502	5.0
	訓 子 府 町	4,448	7	175	0	182	4.1%	357	3.0
	置 戸 町	2,543	0	137	0	137	5.4%	274	3.0
	計	138,336	124	6,476	0	6,600	4.8%	13,076	127.0
網 走	網 走 市	32,199	39	1,205	0	1,244	3.9%	2,449	29.0
	斜 里 町	10,513	4	413	0	417	4.0%	830	9.0
	清 里 町	3,622	0	161	0	161	4.4%	322	3.0
	小 清 水 町	4,342	0	153	0	153	3.5%	306	3.0
	大 空 町	6,441	8	207	0	215	3.3%	422	5.0
計	57,117	51	2,139	0	2,190	3.8%	4,329	49.0	
紋 別	紋 別 市	19,760	20	716	0	736	3.7%	1,452	15.0
	佐 呂 間 町	4,646	1	154	0	155	3.3%	309	3.0
	遠 軽 町	17,646	10	886	0	896	5.1%	1,782	19.0
	湧 別 町	7,901	8	257	0	265	3.4%	522	6.0
	滝 上 町	2,208	1	109	0	110	5.0%	219	3.0
	興 部 町	3,495	0	160	0	160	4.6%	320	4.5
	西 興 部 村	956	0	54	0	54	5.6%	108	1.5
雄 武 町	4,033	2	142	0	144	3.6%	286	3.0	
計	60,645	42	2,478	0	2,520	4.2%	4,998	55.0	
管内合計		925,524	1,484	39,698	7,865	49,047	5.3%	80,880	1,046

## (3) 釧路事業所管内

## Kushiro District

	市町村名	総人口	献 血 実 績					換算献血数	移動採血車 運行数	
			200mL	400mL	成 分	計	献血率			
釧路	釧路市	154,271	248	6,566	0	6,814	4.4%	13,380	140.0	
	釧路町	18,380	12	593	0	605	3.3%	1,198	15.0	
	厚岸町	8,195	7	225	0	232	2.8%	457	6.0	
	浜中町	5,246	11	117	0	128	2.4%	245	3.5	
	標茶町	6,836	6	139	0	145	2.1%	284	3.0	
	弟子屈町	6,432	5	159	0	164	2.5%	323	3.0	
	鶴居村	2,432	2	61	0	63	2.6%	124	2.0	
	白糠町	7,003	1	152	0	153	2.2%	305	5.0	
	計	208,795	292	8,012	0	8,304	4.0%	16,316	177.5	
根室	根室市	22,468	20	819	0	839	3.7%	1,658	17.5	
	計	22,468	20	819	0	839	3.7%	1,658	17.5	
中標津	別海町	13,964	6	484	0	490	3.5%	974	11.0	
	中標津町	22,257	26	713	0	739	3.3%	1,452	17.0	
	標津町	4,798	6	181	0	187	3.9%	368	4.0	
	羅臼町	4,267	2	178	0	180	4.2%	358	3.0	
	計	45,286	40	1,556	0	1,596	3.5%	3,152	35.0	
帯広	帯広市	160,810	固定施設	149	3,012	0	3,161	2.0%	6,173	52.0
			バス	307	4,851	0	5,158	3.2%	10,009	129.0
		計	160,810	456	7,863	0	8,319	5.2%	16,182	181.0
	音更町	42,683	33	628	0	661	1.5%	1,289	16.0	
	士幌町	5,690	13	101	0	114	2.0%	215	3.0	
	上士幌町	4,758	11	104	0	115	2.4%	219	3.0	
	鹿追町	4,928	7	146	0	153	3.1%	299	3.0	
	新得町	5,503	2	90	0	92	1.7%	182	3.0	
	清水町	8,755	4	151	0	155	1.8%	306	4.0	
	芽室町	17,773	27	280	0	307	1.7%	587	8.0	
	中札内村	3,823	18	121	0	139	3.6%	260	3.0	
	更別村	3,084	7	140	0	147	4.8%	287	3.5	
	大樹町	5,266	9	124	0	133	2.5%	257	3.0	
	広尾町	5,880	5	58	0	63	1.1%	121	3.0	
	幕別町	25,269	5	216	0	221	0.9%	437	6.5	
	池田町	5,906	15	111	0	126	2.1%	237	3.0	
	豊頃町	2,878	13	109	0	122	4.2%	231	3.0	
	本別町	6,046	7	127	0	134	2.2%	261	3.0	
	足寄町	5,952	6	150	0	156	2.6%	306	4.5	
	陸別町	2,120	1	66	0	67	3.2%	133	1.5	
浦幌町	4,108	7	85	0	92	2.2%	177	3.0		
	計	160,422	646	10,670	0	11,316	7.1%	21,986	258.0	
富良野	南富良野町	2,236	3	73	0	76	3.4%	149	3.0	
	占冠村	1,590	1	52	0	53	3.3%	105	1.5	
	計	3,826	4	125	0	129	3.4%	254	4.5	
浦河	浦河町	11,231	11	378	0	389	3.5%	767	10.0	
	様似町	3,777	7	90	0	97	2.6%	187	3.0	
	えりも町	4,060	4	163	0	167	4.1%	330	3.0	
	計	19,068	22	631	0	653	3.4%	1,284	16.0	
	管内合計	620,675	1,024	21,813	0	22,837	3.7%	44,650	509	

## (4) 函館事業所管内

## Hakodate District

	市町村名	総人口	献 血 実 績					換算献血数	移動採血車 運行数
			200mL	400mL	成 分	計	献血率		
函 館	函 館 市	236,515	350	7,611	0	7,961	3.4%	15,572	151.0
	計	236,515	350	7,611	0	7,961	3.4%	15,572	151.0
俱 知 安	島 牧 村	1,246	0	37	0	37	3.0%	74	1.0
	寿 都 町	2,629	5	100	0	105	4.0%	205	2.0
	黒 松 内 町	2,446	3	81	0	84	3.4%	165	2.0
	蘭 越 町	4,501	0	133	0	133	3.0%	266	3.0
	計	10,822	8	351	0	359	3.3%	710	8.0
渡 島	松 前 町	5,818	6	222	0	228	3.9%	450	4.5
	福 島 町	3,378	0	52	0	52	1.5%	104	1.5
	知 内 町	3,783	4	122	0	126	3.3%	248	3.0
	木 古 内 町	3,528	0	96	0	96	2.7%	192	3.0
	北 斗 市	42,810	16	611	0	627	1.5%	1,238	13.0
	七 飯 町	27,139	11	482	0	493	1.8%	975	10.0
	鹿 部 町	3,508	0	60	0	60	1.7%	120	2.0
	森 町	13,582	2	176	0	178	1.3%	354	4.0
計	103,546	39	1,821	0	1,860	1.8%	3,681	41.0	
江 差	江 差 町	6,607	6	250	0	256	3.9%	506	5.0
	上 ノ 国 町	4,133	1	117	0	118	2.9%	235	3.0
	厚 沢 部 町	3,269	0	62	0	62	1.9%	124	2.0
	乙 部 町	3,107	2	78	0	80	2.6%	158	2.0
	奥 尻 町	2,138	1	111	0	112	5.2%	223	2.0
	計	19,254	10	618	0	628	3.3%	1,246	14.0
八 雲	八 雲 町	14,514	3	321	0	324	2.2%	645	8.0
	長 万 部 町	4,696	0	126	0	126	2.7%	252	3.0
	せ た な 町	6,730	5	216	0	221	3.3%	437	6.0
	今 金 町	4,444	2	196	0	198	4.5%	394	3.0
	計	30,384	10	859	0	869	2.9%	1,728	20.0
管 内 合 計		400,521	417	11,260	0	11,677	2.9%	22,937	234.0
合 計		5,044,825	9,906	183,058	53,999	246,963	4.9%	376,022	4,583

(注)

人口：令和7年1月1日現在住民基本台帳による(日高町については、令和2年国勢調査による)

献血率：献血実績計/総人口

換算献血数：200mL+(400mL×2)



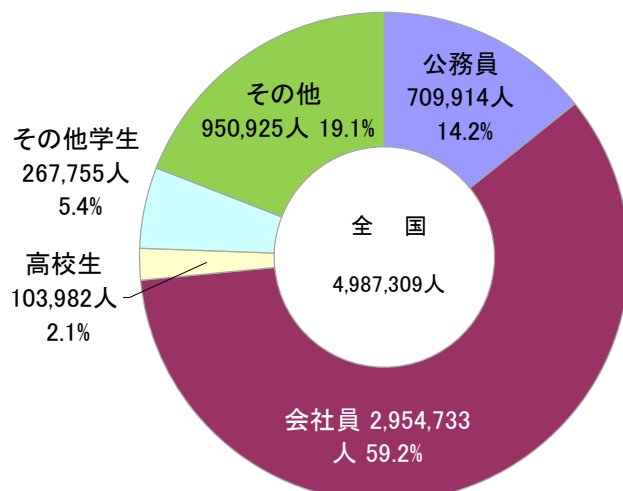
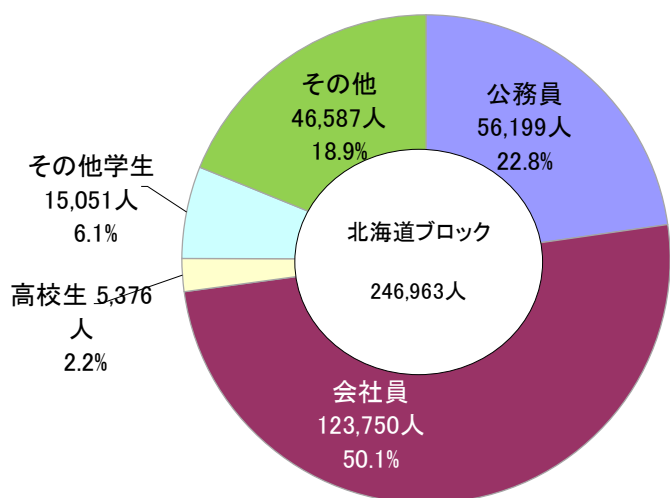
#### 4. 献血者の分析

##### (1) 職業別・性別献血者数

Number of Blood Donors Classified by Occupation/Sex

職業 性別		公務員		会社員		学生				その他		合計
						高校生		その他学生				
		人	%	人	%	人	%	人	%	人	%	人
北海道	男性	27,332	24.2	63,231	55.9	1,953	1.7	7,082	6.3	13,467	11.9	113,065
	女性	3,973	7.9	21,359	42.5	2,006	4.0	4,639	9.2	18,267	36.4	50,244
	計	31,305	19.2	84,590	51.8	3,959	2.4	11,721	7.2	31,734	19.4	163,309
旭川	男性	12,935	36.5	17,242	48.6	489	1.4	1,015	2.9	3,784	10.7	35,465
	女性	1,976	14.5	5,540	40.8	438	3.2	852	6.3	4,776	35.2	13,582
	計	14,911	30.4	22,782	46.4	927	1.9	1,867	3.8	8,560	17.5	49,047
釧路	男性	5,464	33.6	8,322	51.1	153	0.9	393	2.4	1,939	11.9	16,271
	女性	954	14.3	2,764	41.5	121	1.8	347	5.2	2,473	37.1	6,659
	計	6,418	28.0	11,086	48.3	274	1.2	740	3.2	4,412	19.2	22,930
函館	男性	3,040	37.2	3,771	46.1	119	1.5	422	5.2	820	10.0	8,172
	女性	525	15.0	1,521	43.4	97	2.8	301	8.6	1,061	30.3	3,505
	計	3,565	30.5	5,292	45.3	216	1.8	723	6.2	1,881	16.1	11,677
合計	男性	48,771	28.2	92,566	53.5	2,714	1.6	8,912	5.2	20,010	11.6	172,973
	女性	7,428	10.0	31,184	42.1	2,662	3.6	6,139	8.3	26,577	35.9	73,990
	計	56,199	22.8	123,750	50.1	5,376	2.2	15,051	6.1	46,587	18.9	246,963

前年度実績	男性		女性		計		高校生		その他学生		その他		合計
	人	%	人	%	人	%	人	%	人	%	人	%	人
	48,540	27.9	93,816	53.9	2,412	1.4	9,422	5.4	19,934	11.4	174,124		
7,189	9.6	31,121	41.7	2,494	3.3	6,398	8.6	27,348	36.7	74,550			
計	55,729	22.4	124,937	50.2	4,906	2.0	15,820	6.4	47,282	19.0	248,674		

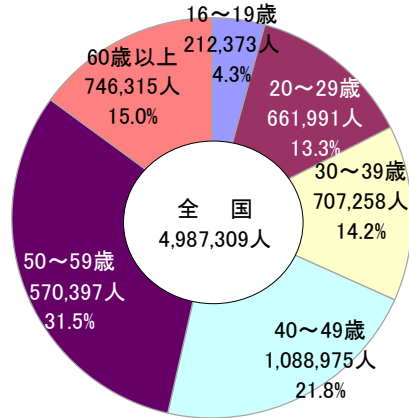
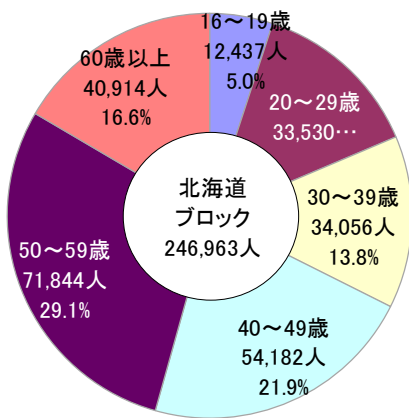


(令和6年度集計値)

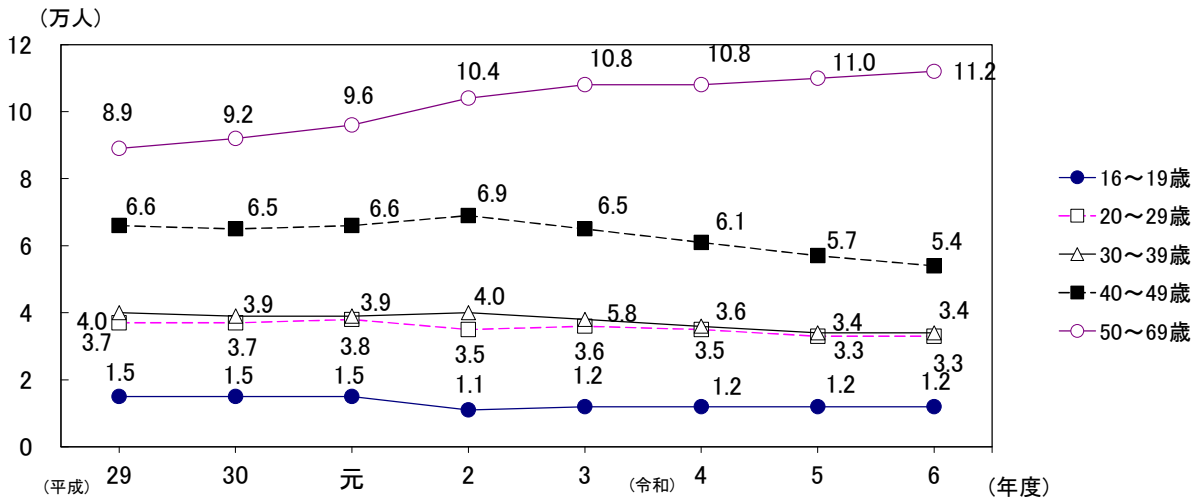
(2) 年齢別・性別献血者数

Number of Blood Donors Classified by Age/Sex

年齢 性別	16歳～19歳		20歳～29歳		30歳～39歳		40歳～49歳		50歳～59歳		60歳～69歳		合計	
	人	%	人	%	人	%	人	%	人	%	人	%	人	
北海道	男性	5,137	4.5	13,152	11.6	14,811	13.1	24,597	21.8	34,338	30.4	21,030	18.6	113,065
	女性	4,028	8.0	9,271	18.5	7,274	14.5	10,365	20.6	13,214	26.3	6,092	12.1	50,244
	計	9,165	5.6	22,423	13.7	22,085	13.5	34,962	21.4	47,552	29.1	27,122	16.6	163,309
旭川	男性	1,028	2.9	4,129	11.6	5,024	14.2	8,487	23.9	10,280	29.0	6,517	18.4	35,465
	女性	902	6.6	2,202	16.2	1,857	13.7	2,887	21.3	3,673	27.0	2,061	15.2	13,582
	計	1,930	3.9	6,331	12.9	6,881	14.0	11,374	23.2	13,953	28.4	8,578	17.5	49,047
釧路	男性	453	2.8	2,093	12.9	2,423	14.9	3,840	23.6	4,815	29.6	2,647	16.3	16,271
	女性	290	4.4	1,084	16.3	1,009	15.2	1,413	21.2	1,934	29.0	929	14.0	6,659
	計	743	3.2	3,177	13.9	3,432	15.0	5,253	22.9	6,749	29.4	3,576	15.6	22,930
函館	男性	332	4.1	1,042	12.8	1,171	14.3	1,902	23.3	2,526	30.9	1,199	14.7	8,172
	女性	267	7.6	557	15.9	487	13.9	691	19.7	1,064	30.4	439	12.5	3,505
	計	599	5.1	1,599	13.7	1,658	14.2	2,593	22.2	3,590	30.7	1,638	14.0	11,677
合計	男性	6,950	4.0	20,416	11.8	23,429	13.5	38,826	22.4	51,959	30.0	31,393	18.1	172,973
	女性	5,487	7.4	13,114	17.7	10,627	14.4	15,356	20.8	19,885	26.9	9,521	12.9	73,990
	計	12,437	5.0	33,530	13.6	34,056	13.8	54,182	21.9	71,844	29.1	40,914	16.6	246,963
前年度 実績	男性	6,956	4.0	21,173	12.2	23,637	13.6	41,016	23.6	51,193	29.4	30,149	17.3	174,124
	女性	5,455	7.3	12,817	17.2	11,075	14.9	16,312	21.9	19,547	26.2	9,344	12.5	74,550
	計	12,411	5.0	33,990	13.7	34,712	14.0	57,328	23.1	70,740	28.4	39,493	15.9	248,674



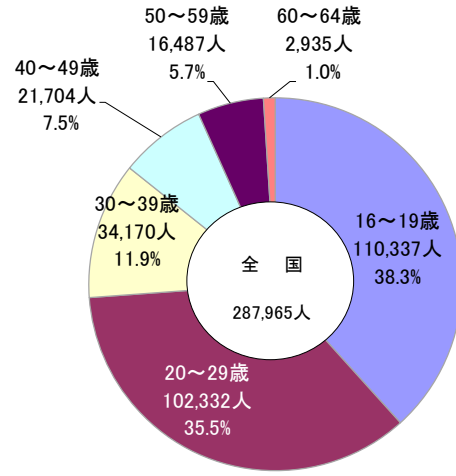
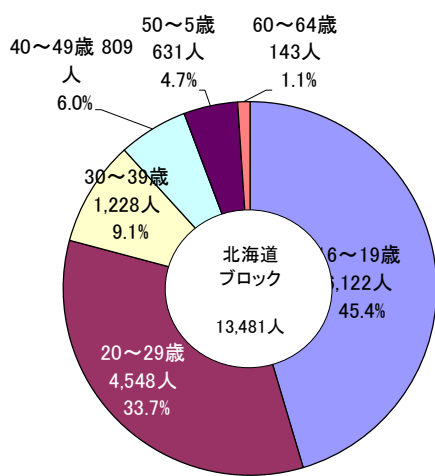
(令和6年度集計値)



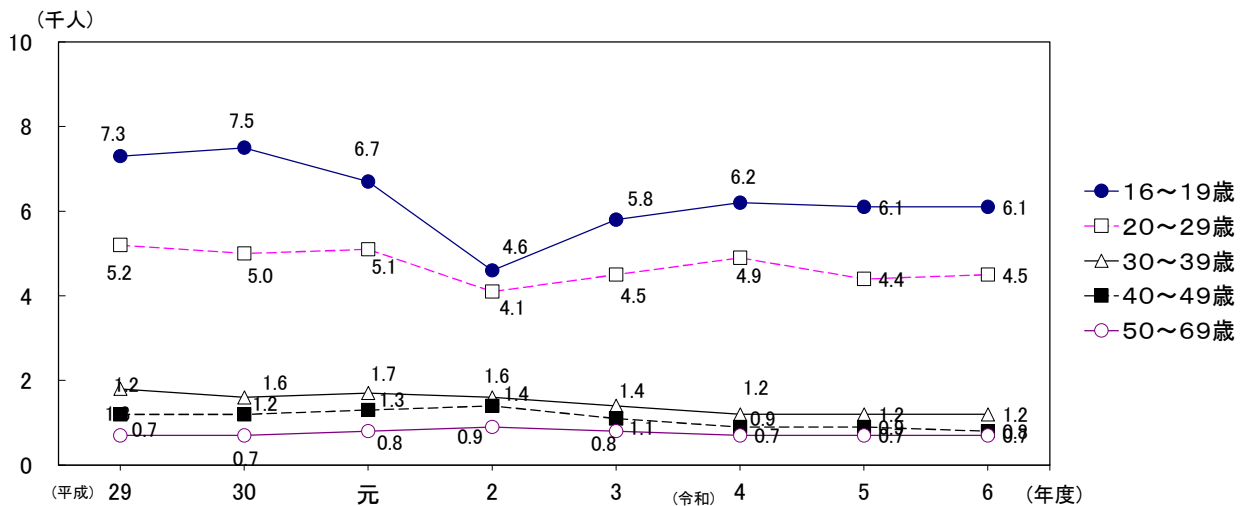
(3) 初回・年齢別・性別献血者数

Number of Blood Donors Classified by Age/Sex

年齢 性別	16歳～19歳		20歳～29歳		30歳～39歳		40歳～49歳		50歳～59歳		60歳～64歳		合計	
	人	%	人	%	人	%	人	%	人	%	人	%		
北海道	男性	2,600	48.5	1,746	32.6	446	8.3	296	5.5	220	4.1	49	0.9	5,357
	女性	1,711	46.2	1,213	32.7	331	8.9	203	5.5	208	5.6	40	1.1	3,706
	計	4,311	47.6	2,959	32.6	777	8.6	499	5.5	428	4.7	89	1.0	9,063
旭川	男性	560	38.5	545	37.4	173	11.9	104	7.1	57	3.9	17	1.2	1,456
	女性	508	48.8	316	30.4	88	8.5	72	6.9	41	3.9	15	1.4	1,040
	計	1,068	42.8	861	34.5	261	10.5	176	7.1	98	3.9	32	1.3	2,496
釧路	男性	234	33.2	282	40.0	76	10.8	58	8.2	41	5.8	14	2.0	705
	女性	166	34.6	194	40.4	52	10.8	32	6.7	33	6.9	3	0.6	480
	計	400	33.8	476	40.2	128	10.8	90	7.6	74	6.2	17	1.4	1,185
函館	男性	219	46.6	162	34.5	40	8.5	28	6.0	18	3.8	3	0.6	470
	女性	124	46.4	90	33.7	22	8.2	16	6.0	13	4.9	2	0.7	267
	計	343	46.5	252	34.2	62	8.4	44	6.0	31	4.2	5	0.7	737
合計	男性	3,613	45.2	2,735	34.2	735	9.2	486	6.1	336	4.2	83	1.0	7,988
	女性	2,509	45.7	1,813	33.0	493	9.0	323	5.9	295	5.4	60	1.1	5,493
	計	6,122	45.4	4,548	33.7	1,228	9.1	809	6.0	631	4.7	143	1.1	13,481
前年度実績	男性	3,530	44.4	2,676	33.7	770	9.7	540	6.8	348	4.4	83	1.0	7,947
	女性	2,573	46.0	1,789	32.0	521	9.3	369	6.6	278	5.0	58	1.0	5,588
	計	6,103	45.1	4,465	33.0	1,291	9.5	909	6.7	626	4.6	141	1.0	13,535



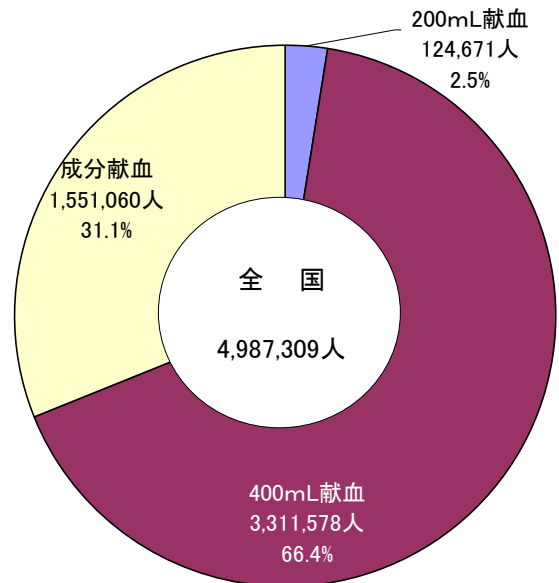
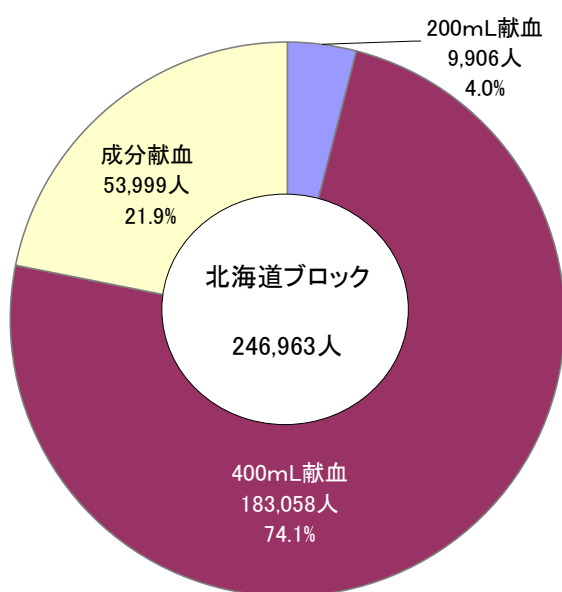
(令和6年度集計値)



(4) 献血方法別・性別献血者数

Number of Blood Donors Classified by Donation Method/Sex

献血方法 性別		200mL		400mL		成分献血						合計 人
		人	%	人	%	血漿		血小板		小計		
北海道	男性	1,190	1.1	79,353	70.2	9,147	8.1	23,375	20.7	32,522	28.8	113,065
	女性	5,789	11.5	30,843	61.4	7,993	15.9	5,619	11.2	13,612	27.1	50,244
	計	6,979	4.3	110,196	67.5	17,140	10.5	28,994	17.8	46,134	28.2	163,309
旭川	男性	168	0.5	29,192	82.3	2,721	7.7	3,384	9.5	6,105	17.2	35,465
	女性	1,316	9.7	10,506	77.4	1,284	9.5	476	3.5	1,760	13.0	13,582
	計	1,484	3.0	39,698	80.9	4,005	8.2	3,860	7.9	7,865	16.0	49,047
釧路	男性	158	1.0	16,113	99.0	(Data for component donation is not provided for this region)						16,271
	女性	868	13.0	5,791	87.0							6,659
	計	1,026	4.5	21,904	95.5							22,930
函館	男性	76	0.9	8,096	99.1	(Data for component donation is not provided for this region)						8,172
	女性	341	9.7	3,164	90.3							3,505
	計	417	3.6	11,260	96.4							11,677
合計	男性	1,592	0.9	132,754	76.7	11,868	6.9	26,759	15.5	38,627	22.3	172,973
	女性	8,314	11.2	50,304	68.0	9,277	12.5	6,095	8.2	15,372	20.8	73,990
	計	9,906	4.0	183,058	74.1	21,145	8.6	32,854	13.3	53,999	21.9	246,963
前年度実績	男性	1,376	0.8	134,641	77.3	11,342	6.5	26,765	15.4	38,107	21.9	174,124
	女性	7,749	10.4	51,001	68.4	9,607	12.9	6,193	8.3	15,800	21.2	74,550
	計	9,125	3.7	185,642	74.7	20,949	8.4	32,958	13.3	53,907	21.7	248,674

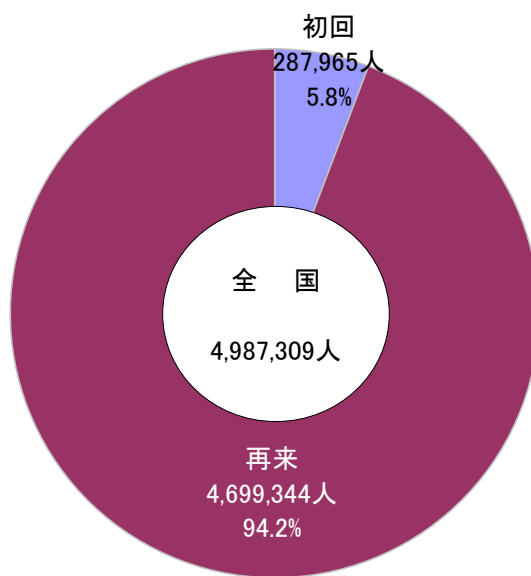
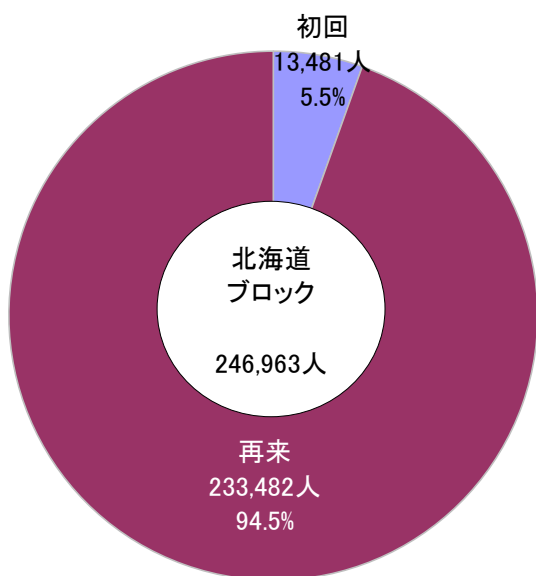


(令和6年度集計値)

(5) 初回・再来・性別献血者数

Number of Blood Donors Classified by First/Repeat Donation

種別 性別		初 回		再 来		合 計
		人	%	人	%	人
北海道	男 性	5,357	4.7	107,708	95.3	113,065
	女 性	3,706	7.4	46,538	92.6	50,244
	計	9,063	5.5	154,246	94.5	163,309
旭川	男 性	1,456	4.1	34,009	95.9	35,465
	女 性	1,040	7.7	12,542	92.3	13,582
	計	2,496	5.1	46,551	94.9	49,047
釧路	男 性	705	4.3	15,566	95.7	16,271
	女 性	480	7.2	6,179	92.8	6,659
	計	1,185	5.2	21,745	94.8	22,930
函館	男 性	470	5.8	7,702	94.2	8,172
	女 性	267	7.6	3,238	92.4	3,505
	計	737	6.3	10,940	93.7	11,677
合計	男 性	7,988	4.6	164,985	95.4	172,973
	女 性	5,493	7.4	68,497	92.6	73,990
	計	13,481	5.5	233,482	94.5	246,963
前年度実績	男 性	7,947	4.6	166,177	95.4	174,124
	女 性	5,588	7.5	68,962	92.5	74,550
	計	13,535	5.4	235,139	94.6	248,674



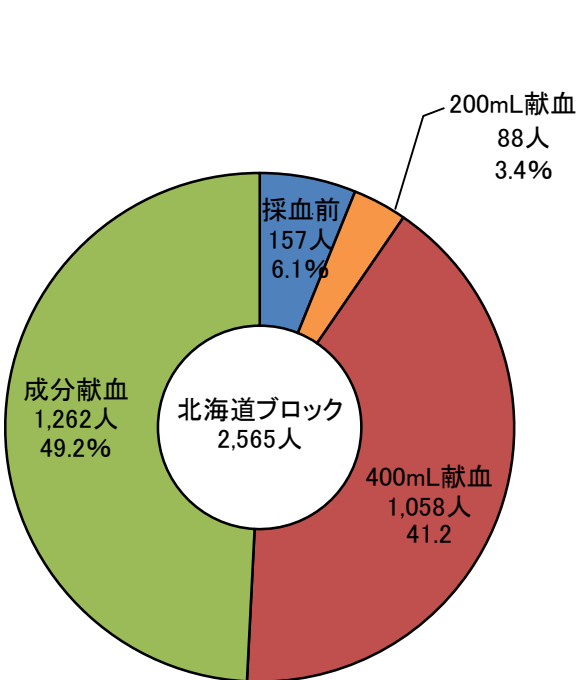
(令和6年度集計値)

(6) 採血時副作用発生数  
Number of Adverse Reactions

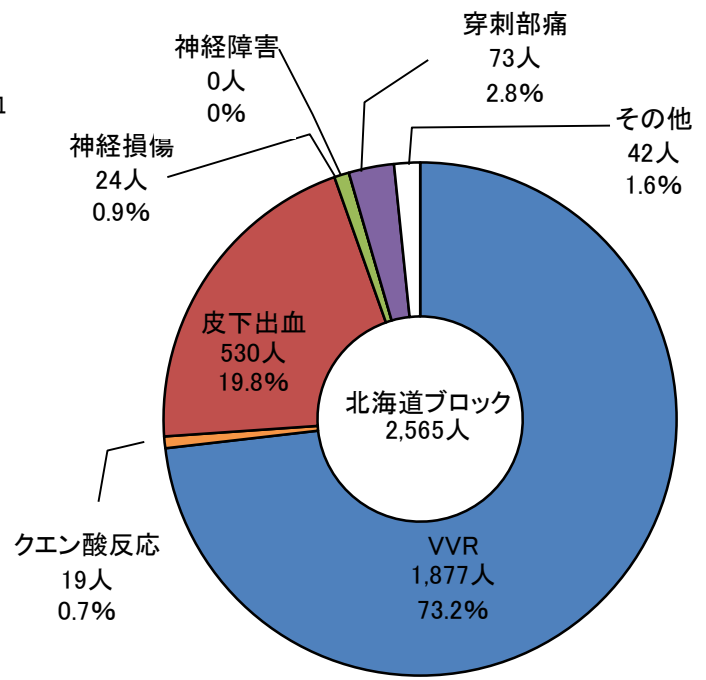
(単位:人)

区分 性別	発生 件数	採血区分別				副作用項目別								受診数
		採血前	200mL	400mL	成分	VVR	クエン酸 反応	皮下 出血	神経 損傷	神経 障害	穿刺 部痛	その他		
北海道	男性	1,054	76	15	358	605	668	8	306	11	0	39	22	12
	女性	941	49	51	339	502	732	11	159	5	0	23	11	6
	計	1,995	125	66	697	1,107	1,400	19	465	16	0	62	33	18
旭川	男性	226	13	2	132	79	178	0	37	5	0	3	3	3
	女性	225	9	11	129	76	198	0	21	2	0	2	2	2
	計	451	22	13	261	155	376	0	58	7	0	5	5	5
釧路	男性	27	1	1	25	0	23	0	2	0	0	2	0	0
	女性	33	2	4	27	0	30	0	0	1	0	2	0	2
	計	60	3	5	52	0	53	0	2	1	0	4	0	2
函館	男性	33	6	2	25	0	24	0	5	0	0	2	2	3
	女性	26	1	2	23	0	24	0	0	0	0	0	2	0
	計	59	7	4	48	0	48	0	5	0	0	2	4	3
合計	男性	1,340	96	20	540	684	893	8	350	16	0	46	27	18
	女性	1,225	61	68	518	578	984	11	180	8	0	27	15	10
	計	2,565	157	88	1,058	1,262	1,877	19	530	24	0	73	42	28

献血種別副作用発生状況



項目別副作用発生状況



(7) 献血者の健康

Health Care for Blood Donors

① 献血できなかった方の分析

Analysis of those who could not donate blood

区分 性別	献 血 受 付 者 数	献 血 者 数		献 血 で き な か っ た 方 の 人 数																
				Hb不足		血 圧		服 薬		問 診 該 当 1		問 診 該 当 2		事 前 検 査		そ の 他		計		
		人数	率(%)	人数	率(%)	人数	率(%)	人数	率(%)	人数	率(%)	人数	率(%)	人数	率(%)	人数	率(%)	人数	率(%)	
北海道	男性	119,812	113,065	94.4	1,788	1.5	480	0.4	818	0.7	181	0.2	1,386	1.2	824	0.7	1,270	1.1	6,747	5.6
	女性	60,276	50,244	83.4	6,153	10.2	200	0.3	501	0.8	131	0.2	832	1.4	435	0.7	1,780	3.0	10,032	16.6
	計	180,088	163,309	90.7	7,941	4.4	680	0.4	1,319	0.7	312	0.2	2,218	1.2	1,259	0.7	3,050	1.7	16,779	9.3
旭川	男性	37,189	35,465	95.4	405	1.1	108	0.3	303	0.8	63	0.2	353	0.9	175	0.5	317	0.9	1,724	4.6
	女性	15,685	13,582	86.6	1,183	7.5	65	0.4	166	1.1	37	0.2	223	1.4	98	0.6	331	2.1	2,103	13.4
	計	52,874	49,047	92.8	1,588	3.0	173	0.3	469	0.9	100	0.2	576	1.1	273	0.5	648	1.2	3,827	7.2
釧路	男性	17,452	16,271	93.2	153	0.9	93	0.5	244	1.4	38	0.2	317	1.8	122	0.7	214	1.2	1,181	6.8
	女性	7,970	6,659	83.6	564	7.1	49	0.6	169	2.1	26	0.3	187	2.3	56	0.7	260	3.3	1,311	16.4
	計	25,422	22,930	90.2	717	2.8	142	0.6	413	1.6	64	0.3	504	2.0	178	0.7	474	1.9	2,492	9.8
函館	男性	8,767	8,172	93.2	90	1.0	28	0.3	144	1.6	30	0.3	135	1.5	58	0.7	110	1.3	595	6.8
	女性	4,183	3,505	83.8	237	5.7	19	0.5	110	2.6	10	0.2	103	2.5	48	1.1	151	3.6	678	16.2
	計	12,950	11,677	90.2	327	2.5	47	0.4	254	2.0	40	0.3	238	1.8	106	0.8	261	2.0	1,273	9.8
合計	男性	183,220	172,973	94.4	2,436	1.3	709	0.4	1,509	0.8	312	0.2	2,191	1.2	1,179	0.6	1,911	1.0	10,247	5.6
	女性	88,114	73,990	84.0	8,137	9.2	333	0.4	946	1.1	204	0.2	1,345	1.5	637	0.7	2,522	2.9	14,124	16.0
	計	271,334	246,963	91.0	10,573	3.9	1,042	0.4	2,455	0.9	516	0.2	3,536	1.3	1,816	0.7	4,433	1.6	24,371	9.0

② 電話相談対応数

Telephone counseling for donors

(単位:人)

項 目	対 応 数
HBV HBs抗原	10
HBc抗体	34
HCV	8
HEV	10
HTLV-I	1
梅毒	0
検査サービスその他	213
合計	276

## 5. 献血ルーム

### Blood Donating Rooms

#### (1) 職業別・性別献血者状況

Number of Blood Donors Classified by Occupation/Sex

職業		ルーム		大通		新さっぽろ		アスティ		北彩都		帯広すずらん	
		性別	人	%	人	%	人	%	人	%	人	%	
公務員	男性	2,743	9.7	3,159	14.7	3,182	12.8	3,345	18.5	485	15.3		
	女性	637	2.3	293	1.4	758	3.0	512	2.8	56	1.8		
	計	3,380	12.0	3,452	16.0	3,940	15.8	3,857	21.3	541	17.1		
会社員	男性	10,157	36.1	8,941	41.5	8,861	35.6	7,225	40.0	1,426	45.1		
	女性	5,326	18.9	2,503	11.6	3,986	16.0	2,228	12.3	362	11.5		
	計	15,483	55.0	11,444	53.1	12,847	51.6	9,453	52.3	1,788	56.6		
学生	高校生	男性	296	1.1	270	1.3	363	1.5	141	0.8	23	0.7	
		女性	569	2.0	320	1.5	404	1.6	206	1.1	17	0.5	
		計	865	3.1	590	2.7	767	3.1	347	1.9	40	1.3	
	その他学生	男性	954	3.4	455	2.1	1,023	4.1	224	1.2	24	0.8	
		女性	1,093	3.9	477	2.2	1,012	4.1	312	1.7	20	0.6	
		計	2,047	7.3	932	4.3	2,035	8.2	536	3.0	44	1.4	
その他	男性	2,818	10.0	2,335	10.8	2,304	9.2	1,781	9.9	393	12.4		
	女性	3,557	12.6	2,801	13.0	3,019	12.1	2,104	11.6	355	11.2		
	計	6,375	22.6	5,136	23.8	5,323	21.4	3,885	21.5	748	23.7		
合計	男性	16,968	60.3	15,160	70.3	15,733	63.2	12,716	70.3	2,351	74.4		
	女性	11,182	39.7	6,394	29.7	9,179	36.8	5,362	29.7	810	25.6		
	計	28,150	100.0	21,554	100.0	24,912	100.0	18,078	100.0	3,161	100.0		
前年度実績	男性	17,196	63.4	14,981	69.5	15,934	63.0	12,583	70.8	2,356	74.6		
	女性	9,916	36.6	6,576	30.5	9,377	37.0	5,195	29.2	801	25.4		
	計	27,112	100.0	21,557	100.0	25,311	100.0	17,778	100.0	3,157	100.0		



## (2) 年齢別・性別献血者状況

Number of Blood Donors Classified by Age/Sex

ルーム 年齢		大 通		新さつぼろ		アスティ		北彩都		帯広すずらん	
		人	%	人	%	人	%	人	%	人	%
16～19歳	男性	559	2.0	409	1.9	650	2.6	252	1.4	35	1.1
	女性	992	3.5	476	2.2	788	3.2	350	1.9	26	0.8
	計	1,551	5.5	885	4.1	1,438	5.8	602	3.3	61	1.9
20～29歳	男性	2,440	8.7	1,114	5.2	2,155	8.7	1,060	5.9	154	4.9
	女性	2,886	10.3	1,044	4.8	2,196	8.8	993	5.5	114	3.6
	計	5,326	18.9	2,158	10.0	4,351	17.5	2,053	11.4	268	8.5
30～39歳	男性	2,428	8.6	1,725	8.0	2,231	9.0	1,556	8.6	245	7.8
	女性	1,782	6.3	902	4.2	1,585	6.4	871	4.8	116	3.7
	計	4,210	15.0	2,627	12.2	3,816	15.3	2,427	13.4	361	11.4
40～49歳	男性	3,219	11.4	3,521	16.3	3,269	13.1	3,133	17.3	545	17.2
	女性	1,850	6.6	1,444	6.7	1,719	6.9	1,104	6.1	159	5.0
	計	5,069	18.0	4,965	23.0	4,988	20.0	4,237	23.4	704	22.3
50～59歳	男性	4,823	17.1	5,081	23.6	4,643	18.6	3,902	21.6	827	26.2
	女性	2,527	9.0	1,615	7.5	1,923	7.7	1,288	7.1	259	8.2
	計	7,350	26.1	6,696	31.1	6,566	26.4	5,190	28.7	1,086	34.4
60～69歳	男性	3,499	12.4	3,310	15.4	2,785	11.2	2,813	15.6	545	17.2
	女性	1,145	4.1	913	4.2	968	3.9	756	4.2	136	4.3
	計	4,644	16.5	4,223	19.6	3,753	15.1	3,569	19.7	681	21.5
合 計	男性	16,968	60.3	15,160	70.3	15,733	63.2	12,716	70.3	2,351	74.4
	女性	11,182	39.7	6,394	29.7	9,179	36.8	5,362	29.7	810	25.6
	計	28,150	100.0	21,554	100.0	24,912	100.0	18,078	100.0	3,161	100.0
前年度 実績	男性	17,196	63.4	14,981	69.5	15,934	63.0	12,583	70.8	2,356	74.6
	女性	9,916	36.6	6,576	30.5	9,377	37.0	5,195	29.2	801	25.4
	計	27,112	100.0	21,557	100.0	25,311	100.0	17,778	100.0	3,157	100.0

## (3) 献血方法別・性別献血者数

Number of Blood Donors Classified by Donation Method/Sex

ルーム 献血方法		大 通		新さつぼろ		アスティ		北彩都		帯広すずらん		
		人	%	人	%	人	%	人	%	人	%	
200mL	男性	215	0.8	188	0.9	257	1.0	75	0.4	32	1.0	
	女性	2,204	7.8	703	3.3	1,058	4.2	576	3.2	117	3.7	
	計	2,419	8.6	891	4.1	1,315	5.3	651	3.6	149	4.7	
400mL	男性	11,800	41.9	5,251	24.4	8,518	34.2	6,536	36.2	2,319	73.4	
	女性	6,602	23.5	2,182	10.1	4,597	18.5	3,026	16.7	693	21.9	
	計	18,402	65.4	7,433	34.5	13,115	52.6	9,562	52.9	3,012	95.3	
成分	血漿	男性	1,711	6.1	2,748	12.7	1,776	7.1	2,721	15.1		
		女性	1,478	5.3	2,178	10.1	2,070	8.3	1,284	7.1		
		計	3,189	11.3	4,926	22.9	3,846	15.4	4,005	22.2		
	血小板	男性	3,242	11.5	6,973	32.4	5,182	20.8	3,384	18.7		
		女性	898	3.2	1,331	6.2	1,454	5.8	476	2.6		
		計	4,140	14.7	8,304	38.5	6,636	26.6	3,860	21.4		
小計	男性	4,953	17.6	9,721	45.1	6,958	27.9	6,105	33.8			
	女性	2,376	8.4	3,509	16.3	3,524	14.1	1,760	9.7			
	計	7,329	26.0	13,230	61.4	10,482	42.1	7,865	43.5			
合 計	男性	16,968	60.3	15,160	70.3	15,733	63.2	12,716	70.3	2,351	74.4	
	女性	11,182	39.7	6,394	29.7	9,179	36.8	5,362	29.7	810	25.6	
	計	28,150	100.0	21,554	100.0	24,912	100.0	18,078	100.0	3,161	100.0	
前年度 実績	男性	17,196	63.4	14,981	69.5	15,934	63.0	12,583	70.8	2,356	74.6	
	女性	9,916	36.6	6,576	30.5	9,377	37.0	5,195	29.2	801	25.4	
	計	27,112	100.0	21,557	100.0	25,311	100.0	17,778	100.0	3,157	100.0	

## 6. 奉仕(ボランティア)活動状況

### Voluntary Activities

#### (1) 北海道ブロック

- ① 学生献血推進ボランティア(ハートケアクラブ)主催によるサマー献血・クリスマス献血の実施  
札幌学生献血推進協議会(トマトクラブ)  
室蘭学生献血推進協議会(あかてんクラブ)  
旭川学生献血推進協議会(Ken-Ked's)  
釧路学生献血推進協議会(HAPPY`S)  
函館学生献血推進協議会(あっかん BAY)
- ② ライオンズクラブ国際協会 331-A 地区・B 地区・C 地区主催による献血の実施および献血団体の紹介
- ③ 赤十字奉仕団による街頭献血での呼びかけの実施
- ④ 天理教主催による献血の実施
- ⑤ 信用組合協会主催による献血の実施
- ⑥ 株式会社マルハン主催による献血の実施
- ⑦ 北海道花卉生産連合会カーネーション部会によるカーネーションの配布
- ⑧ 日清医療食品株式会社による献血者処遇品の寄贈
- ⑨ アフラック生命保険株式会社主催による献血の実施
- ⑩ 株式会社ファミリーマート店舗主催による献血啓発の実施
- ⑪ 株式会社仙台銘板主催による献血の実施
- ⑫ アマゾンジャパン合同会社主催による献血の実施
- ⑬ 明治安田生命保険総合株式会社による献血者処遇品の寄贈
- ⑭ 健康保険組合連合会主催による『健康協調月間』における献血の実施
- ⑮ 武田薬品工業株式会社における献血の実施
- ⑯ トクラス労働組合における献血の実施

#### (2) 北海道センター

- ① 札幌西法人会主催による献血事業所紹介および献血の実施
- ② 全日本ロータス同友会主催による献血の実施
- ③ ラクロス協会主催による献血の実施
- ④ 青年会議所主催による献血の実施
- ⑤ 北海道理容生活衛生同業組合による献血の実施
- ⑥ 北海道遊技機商業協同組合主催による献血の実施
- ⑦ 全日本不動産協会北海道支部主催による献血の実施
- ⑧ 株式会社あいプラン主催による献血の実施

《苫小牧出張所》

- ① 苫小牧宅建協会主催による街頭献血推進活動の実施
- ② 生命保険協会主催による献血の実施(苫小牧市・室蘭市)
- ③ 株式会社出口組主催による献血の実施(新ひだか町)
- ④ 株式会社小金澤組主催による献血の実施(苫小牧市)

(3) 旭川事業所

- ① 第一生命労働組合 旭川内勤職・営業職合同開催による献血の実施
- ② 信用金庫主催による献血実施(旭川市・北見市・滝川市・留萌市・遠軽町・網走市・深川市)
- ③ 全日本ロータス同友会旭川支部主催による献血の実施
- ④ 生命保険協会主催による献血の実施(旭川市)
- ⑤ 建築士事務所協会主催による献血の実施(旭川市)

(4) 釧路事業所

- ① 帯広青年会議所会員による献血推進活動の実施
- ② 赤十字奉仕団による街頭・事業所献血での呼びかけの実施(帯広市・池田町)
- ③ 生命保険協会主催による献血の実施(釧路市・帯広市・根室市・中標津町)
- ④ 釧路信用組合主催による献血の実施(釧路市)
- ⑤ 北陸銀行ほがらか会(北陸銀行釧路支店)主催による献血の実施(釧路市)

(5) 函館事業所

- ① 生命保険協会函館協会主催による献血の実施
- ② 函館地方石油業協同組合主催による献血の実施
- ③ 函館商工信用組合主催による献血の実施
- ④ 全日本ロータス同友会函館支部による献血の協力
- ⑤ 函館亀田ロータリークラブ主催献血
- ⑥ 道南うみ街信用金庫主催献血

## 7. 広報活動

### Public Relations

#### (1) 主たる献血推進活動

##### Main Recruitment

#### ① 「愛の血液助け合い運動」月間(全国:7月)

##### (a) 北海道ブロック

- 広報媒体による献血推進の実施
- 学生献血推進ボランティアによる「サマー献血キャンペーン」の実施
- 予約者確保による献血推進

##### (b) 北海道センター

- 街頭献血の実施(札幌市・小樽市)  
ライオンズクラブ・札幌市赤十字奉仕団・小樽市献血推進協議会
- 青少年科学館でのセミナー実施(札幌市)
- すずきの観光協会による「すずきの献血」の実施(札幌市)

##### 《苫小牧出張所》

- 街頭献血の実施  
ライオンズクラブ(洞爺湖町・新ひだか町)
- 地元新聞紙(室蘭民報社)による献血推進(室蘭市)

##### (c) 旭川事業所

- 広報媒体による献血推進の実施  
買物公園における街頭放送
- 旭川市健康まつりにパネル展示・旭川赤十字病院フェスティバルにパネル展示
- イベント及び街頭献血の実施(旭川市)
  
- 街頭献血の実施(旭川市・士別市・留萌市・美瑛町・網走市・美幌町・北見市・紋別市・遠軽町)
  - ライオンズクラブ・旭川赤十字奉仕団・網走市赤十字奉仕団・美幌町赤十字奉仕団・礼文町赤十字奉仕団・稚内市赤十字奉仕団・天理教支援・羽幌ロータリクラブ
- コミュニティFM(FMリバー)とエフエムなかそらちによる献血PR
- 地元新聞紙(伝書鳩/北見、北海民友新聞/紋別)による献血推進

##### (d) 釧路事業所

- 街頭献血の実施(釧路市・帯広市)  
ライオンズクラブ・赤十字奉仕団
- 地元新聞紙による献血推進報道(釧路市・帯広市)  
釧路新聞・十勝毎日新聞
- コミュニティFM(FMくしろ・FM-JAGA・FM WING)による献血推進の放送

(e) 函館事業所

- 街頭献血の実施(函館市)  
元町ライオンズクラブ  
コミュニティFM(FM いるか)による献血日程の放送

② 「はたちの献血」キャンペーン(全国:1~2月)

- 日本民間放送連盟後援によるキャンペーンCM放送
- チラシを使用した広報
- SNSを利用した広報
- ラジオ局によるCM放送
- 北海道庁1階ロビーにて献血パネル展を実施

③ 若年者層への献血推進

(a) 全国学生献血推進代表者会議の開催(札幌市:6月)

全国7ブロック輪番制で開催しており、東海北陸ブロックの担当。令和4年度はオンラインにより開催された。

(7ブロック:北海道・東北・関東甲信越・東海北陸・近畿・中四国・九州)

(b) 学生献血推進研修会の開催

血液センター・事業所ごとに、大学・短大・専門学校等の自治会およびサークルの代表が集まり、校内での献血推進方法及び若年層献血協力者の増加対策について随時研修会を開催

- 札幌学生献血推進協議会「トマトクラブ」打合せ会  
(札幌市:キャンペーン2ヶ月前から週1回の定例会)
- 旭川学生献血推進協議会「Ken-Ked's」打合せ会(旭川市:6・7・11・12月)
- 釧路学生献血推進協議会「HAPPY'S」打合せ会(釧路市:6・7・12月)
- 室蘭学生献血推進協議会「あかてんくらぶ」打合せ会(室蘭市:6・7・11・12月)
- 函館学生献血推進協議会「あつかんBAY」打合せ会(函館市:6・8・3月)

(c) 北海道学生献血推進協議会会議(オンライン)の開催(札幌市:4月・9月・1月)

道内血液センター管内より学生献血推進ボランティアグループの代表が集まり、血液事業の勉強会および活動内容等の情報交換、各献血キャンペーン実施について報告、検討

(d) 全道統一サマー献血キャンペーン(全道:7月)

学生献血推進ボランティアグループ主催による街頭献血および若年層献血推進活動の実施  
(札幌市・旭川市・釧路市・室蘭市・函館市)

(e) 全国学生クリスマス献血キャンペーン(全国:12月)

学生献血推進ボランティアグループ主催による街頭献血および若年者献血推進活動の実施  
(札幌市・旭川市・釧路市・室蘭市・函館市)

(f)「ティーンズドナー献血推進キャンペーン～卒業記念～」の実施(2~3月)

- 地下鉄、JR車内でのポスター掲示
- 北海道内各高校・大学・専門学校へポスター送付

(g) 献血セミナー

<4月> 札幌市小学校 校長会  
札幌市小学校 教頭会

- 札幌市消防学校  
酪農大学 希望寮  
北海道学生献血推進協議会(札幌市・学生献血推進ボランティア【オンライン開催】)
- <5月> 札幌学生献血推進協議会  
函館短期大学(函館市:29.30日)
- <6月> 苫小牧市立植苗中学校(苫小牧市23日)
- <7月> 北海道医療大学(職員)  
帯広大谷短期大学
- <8月> 帯広ライオンズクラブ(例会)
- <9月> 自衛隊札幌病院  
札幌すすきのライオンズクラブ(東急 rei ホテル)  
札幌市清田緑小学校  
北海道池田高校  
帯広中央ライオンズクラブ(例会)  
伊達開来高等学校
- <10月> 札幌新川高等学校  
北照高等学校  
釧路南ロータリークラブ(ANA クラウンプラザホテル釧路)  
札幌学生献血推進協議会  
釧路学生献血推進ボランティア  
中村記念病院附属看護学校  
美唄赤十字奉仕団  
天理教釧正分教会(釧路市)  
帯広平原ライオンズクラブ(事務局)  
ライオンズクラブ国際協会 331-A 地区献血推進セミナー(北海道血液センター3F)  
釧路市立芦野小学校(釧路市)
- <11月> 苫小牧市立北星小学校  
苫小牧市立澄川小学校  
ライオンズクラブ国際協会 331-C 地区献血推進セミナー(函館事業所 3F)
- <12月> 札幌創成高等学校  
江別市立中央中学校  
酪農学園大学(北海道血液センター)  
苫小牧市立勇払小学校
- <1月> 北海道室蘭栄高等学校(室蘭市:オンライン開催)  
帯広大谷短期大学
- <2月> 釧路市医師会看護専門学校

(2) その他の献血推進活動

**Other Recruitment**

① 北海道ブロック

- (a) 献血推進パンフレット「Blood Donation in Hokkaido 2024」発行
- (b) 献血予約キャンペーン(4～6月・11～2月)
- (c) 採血固定施設における電子書籍のエリア型読み放題サービス

② 北海道センター

- (a) 札幌すすきのライオンズクラブ第二定例会(札幌市:9月)
- (b) ライオンズクラブ国際協会 331-A 地区献血推進研修会の開催(北海道血液センター3F:10月)
- (c) 「さつぼろ 1,000人献血WEEK」の実施(札幌市:2月)
- (d) ラブラッド会員登録キャンペーン(11～3月)
- (e) 誕生月献血キャンペーン(毎月)

③ 旭川事業所

- (a) 夏の献血キャンペーン(旭川市:7月)
- (b) 冬の献血キャンペーン(旭川市:1月)

## 8. 成分献血

Apheresis

### (1) 機種別成分献血状況

Number of Apheresis Classified by Machine

血小板成分献血

Plateletpheresis

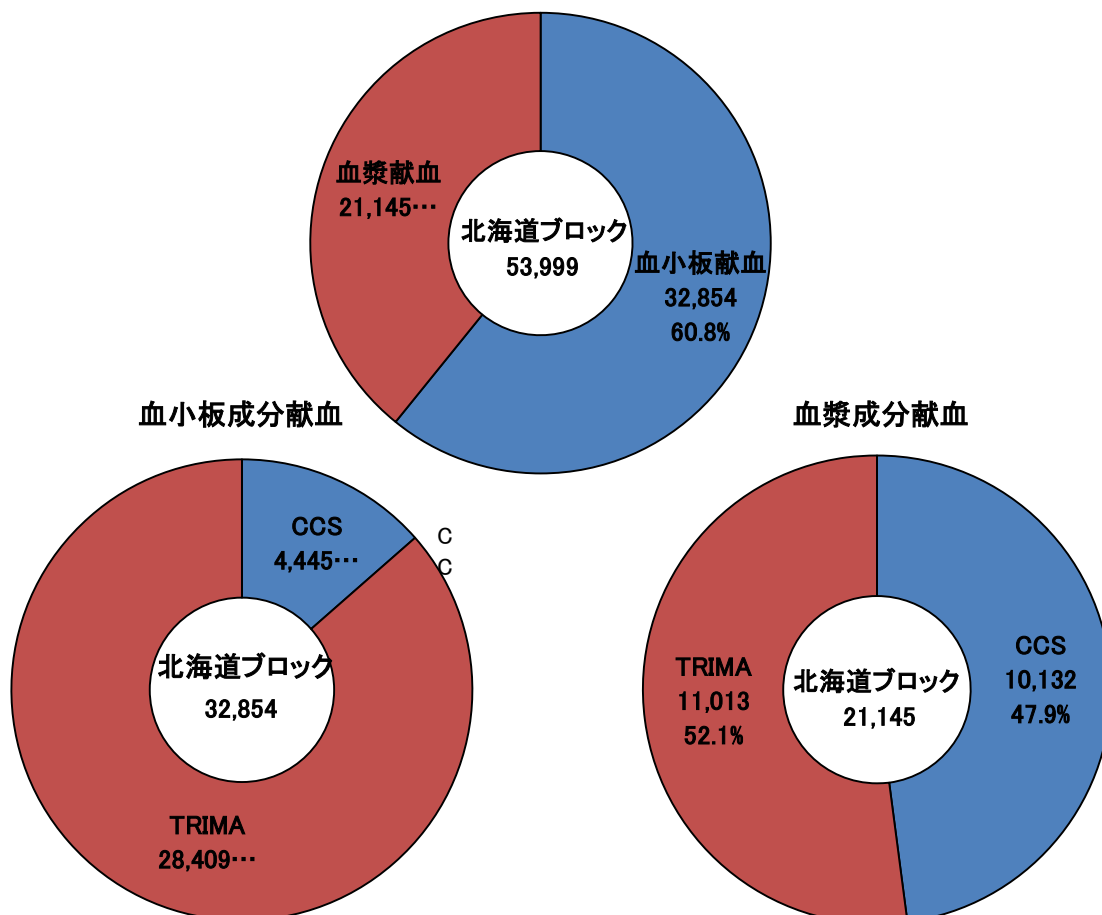
	CCS	TRIMA	計
北海道	3,422	25,572	28,994
旭川	1,023	2,837	3,860
釧路	0	0	0
函館	0	0	0
計	4,445	28,409	32,854

血漿成分献血

Plasmapheresis

	CCS	TRIMA	計
北海道	8,302	8,838	17,140
旭川	1,830	2,175	4,005
釧路	0	0	0
函館	0	0	0
計	10,132	11,013	21,145

### 採取成分別献血状況





## 9. 令和6年度献血功労者表彰一覧

### (1) 厚生労働大臣表彰状

学校法人電子開発学園 北海道情報専門学校 (札幌市)  
北海道厚生農業協同組合連合会 旭川厚生病院 (旭川市)

### (2) 厚生労働大臣感謝状

学校法人北海道武蔵女子学園 北海道武蔵女子短期大学 (札幌市)  
株式会社毎日新聞社北海道支社 (札幌市)  
北海道電力ネットワーク株式会社北見支店 (北見市)  
北海道立釧路高等技術専門学院 (釧路市)  
萩原建設工業株式会社 (帯広市)  
函館市亀田農業協同組合 (函館市)

### (3) 北海道社会貢献賞

株式会社北海電工札幌支店 (札幌市)  
ナカ工業株式会社 東北・北海道事業部 (札幌市)  
キンビール株式会社北海道千歳工場 (千歳市)  
社会医療法人平成醫塾苫小牧東病院 (苫小牧市)  
株式会社つうけん キャリア事業部 道東事業所 北見事業所 (北見市)  
株式会社大塚製薬工場 釧路工場 (釧路市)  
帯広ガス株式会社 (帯広市)

### (4) 日本赤十字社社長感謝状

該当なし

### (5) 日本赤十字社金色有功章

株式会社北海道通信社 (札幌市)  
国家公務員共済組合連合会 斗南病院 (札幌市)  
株式会社NTTネクシア 高度電話カスタマセンター (札幌市)  
医療法人三和会 札幌南整形外科病院 (札幌市)  
ながぬま農業協同組合 (長沼町)  
北海道内田鍛工株式会社 (栗山町)  
北海道電力ネットワーク株式会社 道央南統括支店 電力部 (安平町)  
市立旭川病院 (旭川市)  
日本郵便株式会社 網走郵便局 (網走市)

株式会社丸田組	(網走市)
イオン北海道株式会社 イオン紋別店	(紋別市)
北海道北見方面紋別警察署	(紋別市)
釧路トヨタ自動車株式会社	(釧路市)
北陸銀行 ほがらか会	(釧路市)
中春別農業協同組合	(別海町)
北海道電力ネットワーク株式会社 道東統括支店	(帯広市)
帯広地方卸売市場株式会社	(帯広市)
浦幌町農業協同組合	(浦幌町)
士幌町農業協同組合	(士幌町)
豊頃町農業協同組合	(豊頃町)
広尾町農業協同組合	(広尾町)
株式会社はこせき	(函館市)
ネットトヨタ函館株式会社	(函館市)
足寄町農業協同組合	(足寄町)
株式会社東武 東武サウスヒルズ中標津店	(中標津町)

## (6) 日本赤十字社銀色有功章

日本キャタピラー合同会社 札幌南営業所	(札幌市)
戸田建設株式会社 札幌支店	(札幌市)
札幌中央信用組合	(札幌市)
社会福祉法人札幌慈啓会	(札幌市)
北海道電力株式会社 原子力 PR センターとまりん館	(泊村)
苫小牧港開発株式会社	(苫小牧市)
株式会社 高組	(旭川市)
生活協同組合コープさっぽろシーナ店	(旭川市)
イオン北海道株式会社 イオン旭川永山店	(旭川市)
医療法人社団 慶友会 吉田病院	(旭川市)
株式会社西條 BESTOM 東神楽店	(東神楽町)
北海道オホーツク総合振興局 産業振興部 東部耕地出張所	(網走市)
北海道開発局 網走開発建設部 北見農業事務所	(北見市)
医療法人社団煌生会 北見循環器クリニック	(北見市)
医療法人社団煌生会 介護老人保健施設さくら	(北見市)
株式会社 大江本家	(北見市)
北雄ラッキー株式会社 シティびほろ店	(美幌町)
社会福祉法人北光福祉会 児童養護施設 北光学園	(遠軽町)
社会福祉法人滝上福祉会 特別養護老人ホーム溪樹園	(滝上町)
雪印メグミルク株式会社興部工場	(興部町)
株式会社つうけん キャリア事業部 釧路事業所	(釧路市)
釧路貨物自動車株式会社	(釧路町)
町立中標津病院	(中標津町)
釧根開発株式会社	(中標津町)
栗林建設株式会社	(帯広市)
十勝清水町農業協同組合	(清水町)
幕別町農業協同組合	(幕別町)
岩見沢中央ライオンズクラブ	(岩見沢市)

津別ライオンズクラブ (津別町)  
一般社団法人 生命保険協会 函館協会 (函館市)

(7) 日本赤十字社北海道支部長感謝状(活動年数 10 年以上)

株式会社 HBA (札幌市)  
北土建設株式会社 (札幌市)  
勇建設株式会社 (札幌市)  
株式会社双葉工業社 石狩工場 (石狩市)  
株式会社双葉工業社 はまなす工場 (石狩市)  
社会福祉法人 陵雲厚生会 サポートセンターひまわり (伊達市)  
イオン北海道株式会社 イオン名寄店 (名寄市)  
大北土建工業株式会社 (富良野市)  
北海道警察北見方面 網走警察署 (網走市)  
医療法人社団朗愛会 こが病院 (網走市)  
マルカイチ水産株式会社 (紋別市)  
北海道オホーツク総合振興局東部森林室 (北見市)  
桑原電装株式会社 (北見市)  
株式会社エコプラン (北見市)  
三ッ輪建設工業株式会社 (釧路市)  
株式会社トヨタレンタリース釧路 (釧路市)  
株式会社ヤマモトファーマシー ツルハドラッグ根室店 (根室市)  
株式会社モロオ帯広営業所 (帯広市)  
社会福祉法人 音更町柏寿協会 (音更町)  
医療法人徳洲会 帯広徳洲会病院 (音更町)  
株式会社ほくやく 函館支店 (函館市)  
株式会社竹山 函館支店 (函館市)  
公益社団法人 函館市医師会 函館市医師会健診検査センター (函館市)  
函館少年刑務所 (函館市)  
日本郵便株式会社函館中央郵便局 (函館市)  
株式会社 林組 (乙部町)  
札幌東ライオンズクラブ (札幌市)  
恵庭ライオンズクラブ (恵庭市)  
美唄ライオンズクラブ (美唄市)  
河井ローダー建設株式会社 (帯広市)  
株式会社道南ラルズ ラルズマート白鳥店 (函館市)

(8) 日本赤十字社北海道支部長感謝状(活動年数 5 年以上)

北海道中央バス株式会社札幌東営業所 (札幌市)  
ほくでん情報テクノロジー株式会社 (札幌市)  
株式会社キラットニセコ (ニセコ町)  
株式会社樋口 発寒工場 (札幌市)  
社会福祉法人北海道博愛舎 (夕張市)  
日本郵便株式会社 江別郵便局 (江別市)  
株式会社吉本組 (岩内町)

社会福祉法人 慶友会 特別養護老人ホーム養生の杜カムイ	(旭川市)
(株)ツルハ ツルハドラッグ富良野弥生店	(富良野市)
紋別税務署	(紋別市)
三菱ふそうトラック・バス株式会社 北海道ふそう北見支店 紋別営業所	(紋別市)
北海道立北見病院	(北見市)
北海道オホーツク総合振興局 西部森林室	(興部町)
釧路市上下水道部	(釧路市)
林野庁北海道森林管理局 根釧西部森林管理署	(釧路市)
株式会社リライアブル リライアブルブックス根室店	(根室市)
株式会社北海運輸	(芽室町)
北海道警察函館方面 函館西警察署	(函館市)
北海道立函館高等技術専門学院	(函館市)
岩見沢はまなすライオンズクラブ	(岩見沢市)
岩見沢メープルライオンズクラブ	(岩見沢市)
ノース建商株式会社	(留萌市)
上富良野駐屯地曹友会	(上富良野町)
白滝ライオンズクラブ	(遠軽町)
MEGA ドン・キホーテ函館店	(函館市)

## (9) 日本赤十字社 献血者個人表彰

表-21

表彰種類 センター・事業所名	銀色有功章 (献血回数 70 回以上)	金色有功章 (献血回数 100 回以上)	合 計
北海道センター	453	253	706
旭川事業所	125	61	186
釧路事業所	57	28	85
函館事業所	30	15	45
合 計	665	357	1,022

※但し、旧表彰制度により銀色(30回)又は金色(50回)有功章を受章している場合は該当外とします。

# 10. 道内献血推進協議会の設置状況(令和6年5月1日現在)

Associations for Promotion of Blood Donation

## (1) 北海道センター管内 Sapporo District

(敬称略)

保健所	市町村名	事務局	会 長	
			職	氏 名
札幌	札幌市*	市 医療政策課	市長	秋元克広
小樽	小樽市	市 保健総務課	市長	迫俊哉
江別	江別市*	市 健康福祉部管理課	市長	後藤好人
	石狩市	市 福祉総務課	石狩ライオンズクラブ会長	加藤龍幸
	当別町*	町 保健福祉課	町長	後藤正洋
	新篠津村*	村 住民課	村長	石塚隆
千歳	千歳市*	市 健康づくり課	市長	横田隆一
	恵庭市*	市 保健課	市長	原田裕
	北広島市*	市 健康推進課	市長	上野正三
岩見沢	夕張市*	市 生活福祉課	市長	厚谷司
	岩見沢市	市 健康づくり推進課	市長	松野哲
	美唄市*	市 健康推進課	市長	桜井恒
	三笠市*	市 福祉事務所	市長	西城賢策
	南幌町*	町 保健福祉課	町長	大崎貞二
	由仁町*	町 保健福祉課	町長	松村諭
	長沼町*	町 税務住民課	町長	齋藤良彦
	栗山町*	町 住民保健課	町長	佐々木学
	月形町*	町 保健福祉課	町長	上坂隆一
倶知安	ニセコ町*	町 保健福祉課	町長	片山健也
	喜茂別町	町 住民課	町長	林乙人
	京極町*	町 健康推進課	町長	佐古岡秀徳
	倶知安町	町 住民環境課	町長	文宇一志
	積丹町*	町 住民福祉課	町長	松井秀紀
	古平町*	町 町民課	町長	成田昭彦
	仁木町*	町 住民課	町長	佐藤聖一郎
	余市町	町 子育て・健康推進課	社会福祉法人 余市協会病院長	吉田秀明
	真狩村*	村 住民課	村長	岩原清一
	留寿都村	村 保健医療課	社会福祉協議会会長	池本ひさ子
赤井川村*	村 保健福祉課	村長	馬場希	
岩内	共和町	町 保健福祉課	町長	成田慎一
	岩内町	町 社会福祉課	町長	木村清彦
	泊村*	村 住民福祉課	村長	高橋鉄徳
	神恵内村*	村 住民課	村長	高橋昌幸

保健所	市町村名	事務局	会 長	
			職	氏 名
室 蘭	室 蘭 市 *	市 健康推進課	市 長	青 山 剛
	登 別 市 *	市 健康推進グループ	市 長	小 笠 原 春 一
	伊 達 市	市 健康推進課	社会福祉協議会会長	菅 原 健 一
	豊 浦 町 *	町 保健センター	町 長	杉 谷 佳 昭
	洞 爺 湖 町 *	町 健康福祉課	町 長	下 道 英 明
	壮 瞥 町	町 住民福祉課	町 長	田 鍋 敏 也
苦 小 牧	苦 小 牧 市	市 健康支援課	献血推進協議会会長	谷 岡 裕 司
	白 老 町 *	町 健康福祉課	町 長	大 塩 英 男
	安 平 町	町 健康福祉課	町 長	及 川 秀 一 郎
	厚 真 町 *	町 健康推進グループ	町 長	宮 坂 尚 市 朗
	む か わ 町 *	町 保健介護課	町 長	竹 中 喜 之
静 内	平 取 町	町 社会福祉協議会	町 長	遠 藤 桂 一
	日 高 町 *	日赤北海道支部 日高地区日高町分区	町 長	大 鷹 千 秋
	新 冠 町	町 町民生活課	町 民 生 活 課 長	鳴 海 修 司
	新 ひ だ か 町 *	町 福祉課	町 長	大 野 克 之

(2) 旭川事業所管内  
Asahikawa District

(敬称略)

保健所	市町村名	事務局	会 長	
			職	氏 名
旭川	旭 川 市	市 保健所保健総務課	旭川市社会福祉協議会 常務理事	岡 田 正 勝
上 川	幌 加 内 町*	町 住民課	町 長	細 川 雅 弘
	鷹 栖 町	町 健康福祉課	鷹栖町献血推進委員協議会会長	新 見 と し 子
	東 神 楽 町*	町 健康ふくし課	町 長	山 本 進
	当 麻 町	町 福祉課	町 長	村 椿 哲 朗
	比 布 町	町 社会福祉協議会	社会福祉協議会会長	大 西 昭 博
	愛 別 町*	町 保健福祉課	町 長	矢 部 福 二 郎
	上 川 町*	町 税務住民課	町 長	佐 藤 芳 治
	東 川 町	町 保健福祉課	町 長	菊 地 伸
名 寄	美 瑛 町	町 保健福祉課	町 長	角 和 浩 幸
	士 別 市	市 地域福祉課	市 長	渡 辺 英 次 士
	名 寄 市*	市 社会福祉課	市 長	加 藤 剛 盛
	和 寒 町*	町 保健福祉課	町 長	奥 山 純 夫
	剣 淵 町*	町 健康福祉課	町 長	早 坂 村 泰 司
	下 川 町*	町 保健福祉課	町 長	田 村 孝 治
	美 深 町	町 保健福祉課	町 長	草 野 孝 貴
	音 威 子 府 村*	村 住民課	村 長	遠 藤 貴 寿
富 良 野	中 川 町*	町 住民課	町 長	石 垣 幸 聰
	富 良 野 市*	市 保健医療課	市 長	北 猛 俊
	上 富 良 野 町*	町 保健福祉課	町 長	齊 藤 繁 清
滝 川	中 富 良 野 町*	町 福祉課	町 長	小 松 田 清
	芦 別 市*	市 健康推進課	市 長	荻 原 貢 渉
	赤 平 市*	市 介護健康推進課	市 長	畠 山 康 吉
	滝 川 市*	市 福祉課	市 長	前 田 秀 純
	新 十 津 川 町*	町 保健福祉課	町 長	谷 口 久 純
	雨 竜 町*	町 住民課	町 長	白 川 恭 一
	砂 川 市	市 社会福祉課	献血有功会会長	近 柴 田 英 光
	歌 志 内 市*	市 福祉事業課	地 区 長	柴 田 本 山 一 昭
深 川	奈 井 江 町*	町 保健福祉課	町 長	三 本 山 英 光
	上 砂 川 町	町 健康推進課	町 長	奥 山 焔 智
	浦 臼 町*	町 住民課	町 長	川 畑 昌 一
	深 川 市*	市 健康・子ども課	市 長	田 中 昌 一
留 萌	妹 背 牛 町*	町 健康福祉課	町 長	田 中 剛 康
	秩 父 別 町	町 住民課	社会福祉協議会会長	蓑 口 木 山 茂
	北 竜 町*	町 住民課	町 長	佐 々 木 康 宏
	沼 田 町*	町 保健福祉課	町 長	横 山 茂
留 萌	留 萌 市*	市 保健医療課	市 長	中 西 俊 司
	増 毛 町*	町 福祉厚生課	町 長	堀 雅 志
	小 平 町*	町 保健福祉課	町 長	関 次 雄
	苦 前 町	町 保健福祉課	町 長	福 士 敦 朗
留 萌	羽 幌 町*	町 福祉課	町 長	森 淳

保健所	市町村名	事務局	会長			
			職		氏名	
留 萌	初山別村	村 住民課	村 長	宮 本	憲 幸	雅 人
	遠別町*	町 福祉課	町 長	國 部	吉 田	忠
	天塩町*	町 福祉課	町 長	吉 田	憲 雅	忠 人
稚 内	稚内市*	市 社会福祉課	市 長	工 藤	野 々	村 浩 一
	幌延町	町 住民生活課	町 長	伊 藤	南 尚	生 敏
	猿払村	村 保健福祉課	村 長	小 林	村 上	守 誠
	浜頓別町*	町 保健福祉課	町 長	河 田	野 徹	志
	中頓別町*	町 保健福祉課	町 長	小 野	上 浩	生 祥
	枝幸町	町 保健福祉課	町 長	河 田	野 誠	徹 一
	豊富町*	町 町民課	町 長	小 野	上 浩	生 祥
	礼文町*	町 町民課	町 長	小 野	上 浩	生 祥
	利尻町*	町 暮らし支援課	町 長	小 野	上 浩	生 祥
利尻富士町*	町 福祉課	町 長	小 野	上 浩	生 祥	
北 見	北見市	市 健康推進課	社会福祉協議会長	五 十	嵐 俊 啓	野 浩 司
	幌別町*	町 保健福祉グループ	町 長	平 佐	藤 多	田 彰 一
	津別町	町 保健福祉課	町 長	伊 深	川 正	学 美
	訓子府町*	町 福祉保健課	町 長	伊 深	川 正	学 美
網 走	網走市	市 健康推進課	献血推進協議会長	川 畑	三 浦	勝 学 利
	斜里町	町 献血推進協議会	社会福祉協議会長	古 谷	久 保	弘 夫
	清里町*	町 保健福祉課	町 長	松 川	一 正	志 正
	小清水町	町 保健福祉課	町 長	松 川	一 正	志 正
紋 別	紋別市	市 健康推進課	市 長	宮 川	武 田	良 温 一
	佐呂間町	町 保健福祉課	町 長	武 田	佐 々	木 修 一
	遠軽町	町 保健福祉課	町 長	刈 田	清 原	尚 智 一
	湧別町*	町 保健福祉課	町 長	刈 田	清 原	尚 智 一
	滝上町	町 保健福祉課	町 長	刈 田	清 原	尚 智 一
	興部町	町 福祉保健課	町 長	刈 田	清 原	尚 智 一
	西興部村*	村 住民課	村 長	菊 池	石 井	博 友
	雄武町	町 保健福祉課	町 長	菊 池	石 井	博 友



## (3) 釧路事業所管内

## Kushiro District

(敬称略)

保健所	市町村名	事務局	会 長	
			職	氏 名
釧路	釧路市	市 社会援護課	市長	鶴間 秀典
	釧路町	町 福祉課	町長	小松 茂
	厚岸町	町 保健福祉課	町長	若狭 靖
	浜中町	町 福祉保健課	町長	齊藤 清隆
	標茶町	町 保健福祉課	町長	佐藤 吉彦
	弟子屈町	町 福祉課	町長	徳永 哲雄
	鶴居村	村 保健福祉課	村長	大石 正行
白糠町	町 介護福祉課	町長	棚野 孝夫	
根室	根室市*	市 保健課	市長	石垣 雅敏
中標津	別海町*	町 社会福祉協議会	町長	曾根 興三
	中標津町	町 福祉課	町長	西村 穰
	標津町	町 社会福祉協議会	社会福祉協議会会長	西渡 辺好之
羅臼町	町 保健福祉課	町長	湊屋 稔	
帯広	帯広市	市 健康推進課	市長	米沢 則寿
	音更町*	町 健康推進課	町長	小野 信次
	士幌町	町 健康推進課	町長	高木 康弘
	上士幌町*	町 保健福祉課	町長	竹中 貢
	鹿追町	町 町民課	町長	喜井 知己
	新得町	町 保健福祉課	町長	浜田 正利
	清水町	町 保健福祉課	町長	阿部 一男
	芽室町*	町 保健福祉課	町長	手島 旭
	中札内村	村 福祉課	村長	森田 匡彦
	更別村	村 住民生活課	村長	西山 猛
	大樹町*	町 保健福祉課	町長	黒川 豊
	広尾町	町 保健福祉課	町長	田中 靖章
	幕別町	町 福祉課	町長	飯田 晴義
	池田町*	町 保健子育て課	町長	安井 美裕
	豊頃町	町 福祉課	町長	接田 武
	本別町	町 健康管理センター	町長	佐々木 基裕
足寄町	町 福祉課	町長	渡辺 俊一	
陸別町	町 保健福祉センター	町長	本田 学	
浦幌町	町 保健福祉課	町長	井上 亨	
富良野	南富良野町*	町 保健福祉課	町長	高橋 秀樹
	占冠村*	村 住民課	村長	田中正治
浦河	浦河町	町 保健福祉課	町長	池田 拓
	様似町*	町 保健福祉課	町長	荒木 輝明
	えりも町*	町 保健福祉課	町長	大西 正紀

## (4) 函館事業所管内

## Hakodate District

(敬称略)

保健所	市町村名	事務局	会 長	
			職	氏 名
函館	函 館 市*	市 地域保健課	市立函館保健所長	山 田 隆 良
渡 島	松 前 町	町 保健福祉課	町 長	石 山 英 雄
	福 島 町	町 福祉課	町 長	鳴 海 清 春
	知 内 町	町 生活福祉課	町 長	西 山 和 夫
	木 古 内 町	町 町民課	町 長	鈴 木 慎 也
	北 斗 市	市 保健福祉課	市 長	池 田 達 雄
	七 飯 町	町 健康推進課	町 長	杉 原 太
	鹿 部 町	町 保健福祉課	町 長	盛 田 昌 彦
江 差	森 町	町 住民生活課	町 長	岡 嶋 康 輔
	江 差 町	町 健康推進課	町 長	照 井 誉 之 介
	上ノ国 町	町 住民課	町 長	工 藤 昇
	厚 沢 部 町	町 保健福祉課	町 長	佐 藤 正 秀
	乙 部 町	町 町民課	町 長	寺 島 努
八 雲	奥 尻 町*	町 暮らし安心課	町 長	新 村 卓 実
	八 雲 町	町 住民生活課	町 長	岩 村 克 詔
	長 万 部 町	町 保健福祉課	町 長	木 幡 正 志
	せたな 町*	町 保健福祉課	町 長	高 橋 貞 光
俱 知 安	今 金 町	町 保健福祉課	町 長	中 島 光 弘
	島 牧 村*	村 福祉課	村 長	夏 井 一 充
	寿 都 町*	町 町民課	町 長	片 岡 春 雄
	黒 松 内 町	町 保健福祉課	町 長	鎌 田 満
	蘭 越 町	町 住民福祉課	町 長	金 秀 行

\* 献血推進協議会が未設置または廃止された市町村  
事務局欄は、自治体における献血推進担当部署