



平成26年度

血液事業



和歌山県赤十字血液センター

日本赤十字社
Japanese Red Cross Society

目次

I. 献血の状況

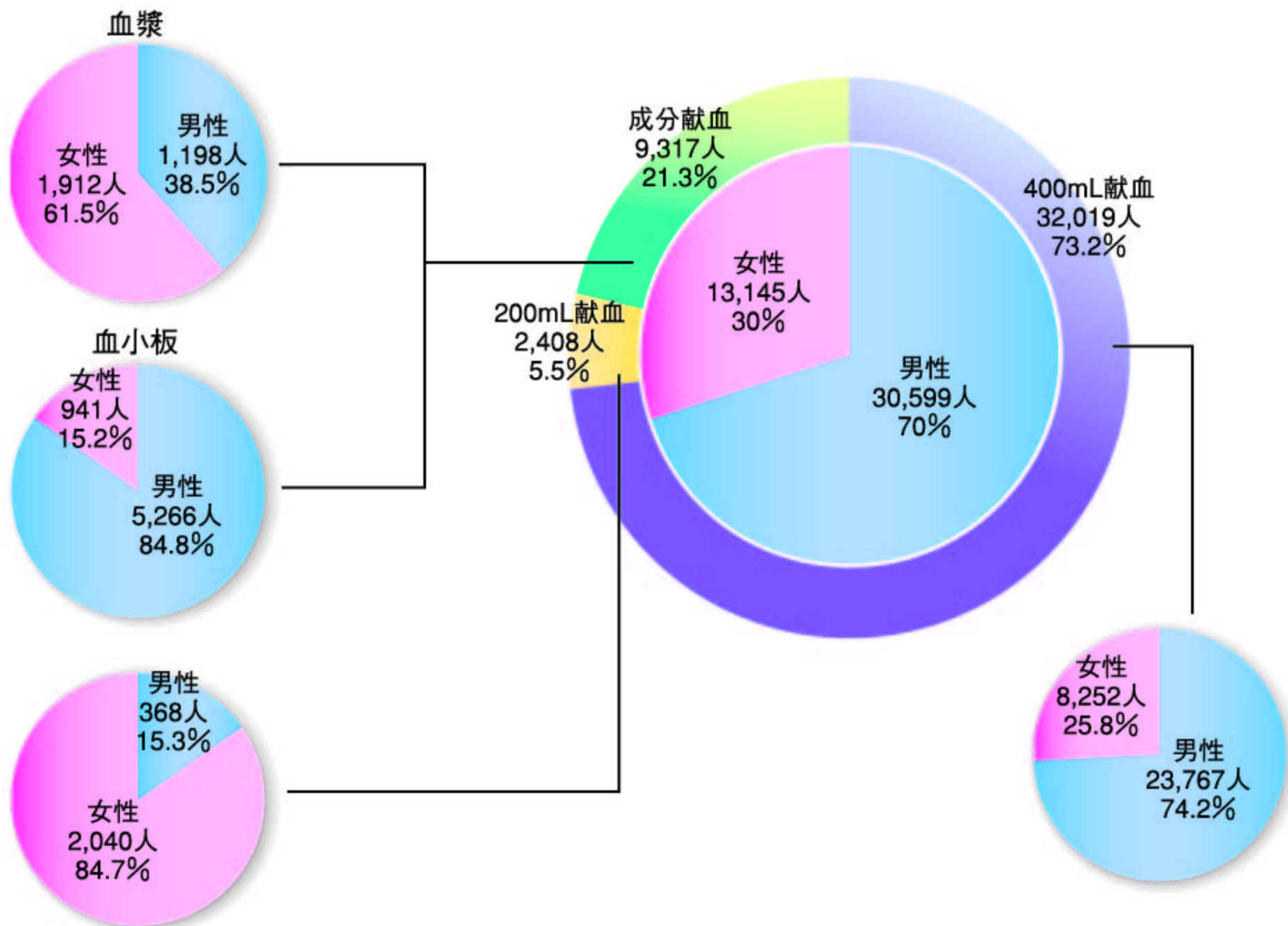
1. 献血種類別および月別献血者数	1
2. 年代別献血者数	2
3. 職業別献血者数	2
4. 受入施設別献血者数	3
5. 献血できなかった方の状況	3
6. 過去5年間にみる献血者数の推移	4
7. 市町村別献血実績	5
8. 学校献血実施状況	7

II. 血液供給の状況

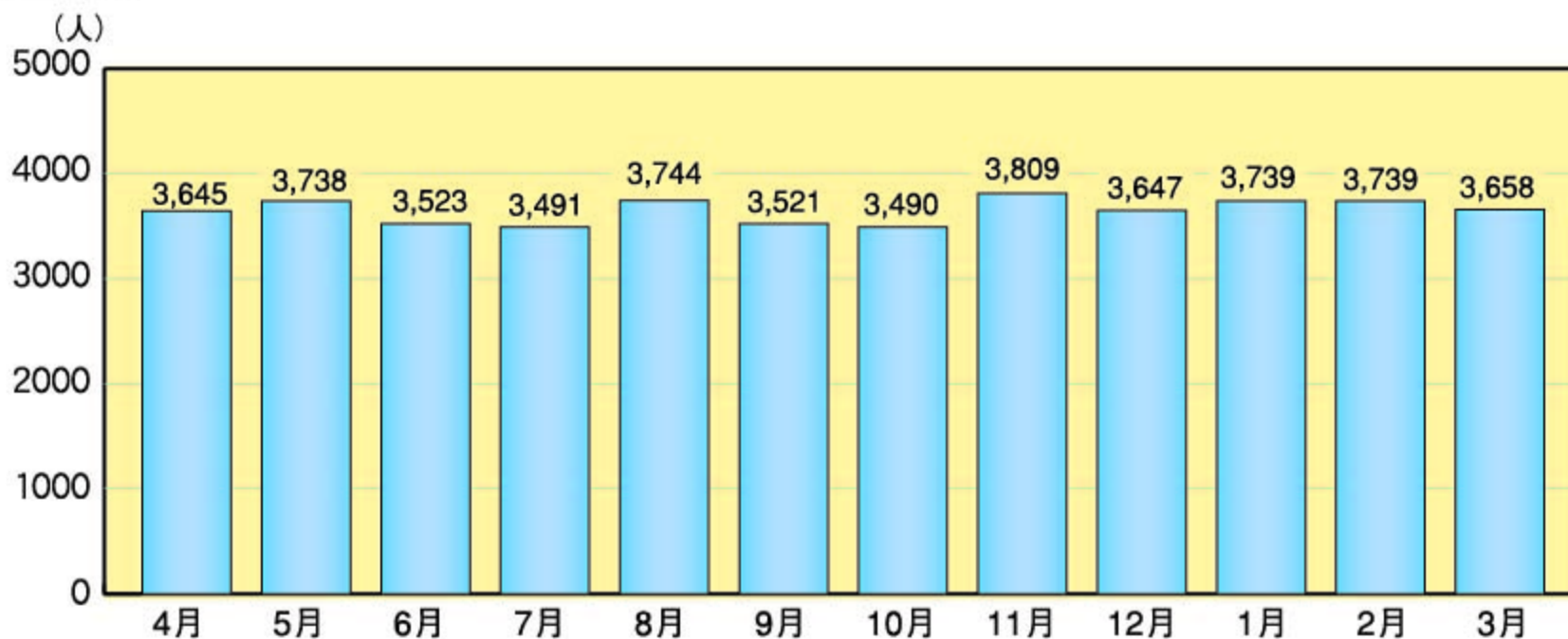
9. 輸血用血液の医療機関への供給数	8
10. 輸血用血液の製剤別供給状況	8
11. 年度別管内供給状況	9
12. 月別供給実績	9

1 献血種類別および月別献血者数(平成26年度)

和歌山県内の献血者数 **43,744人**



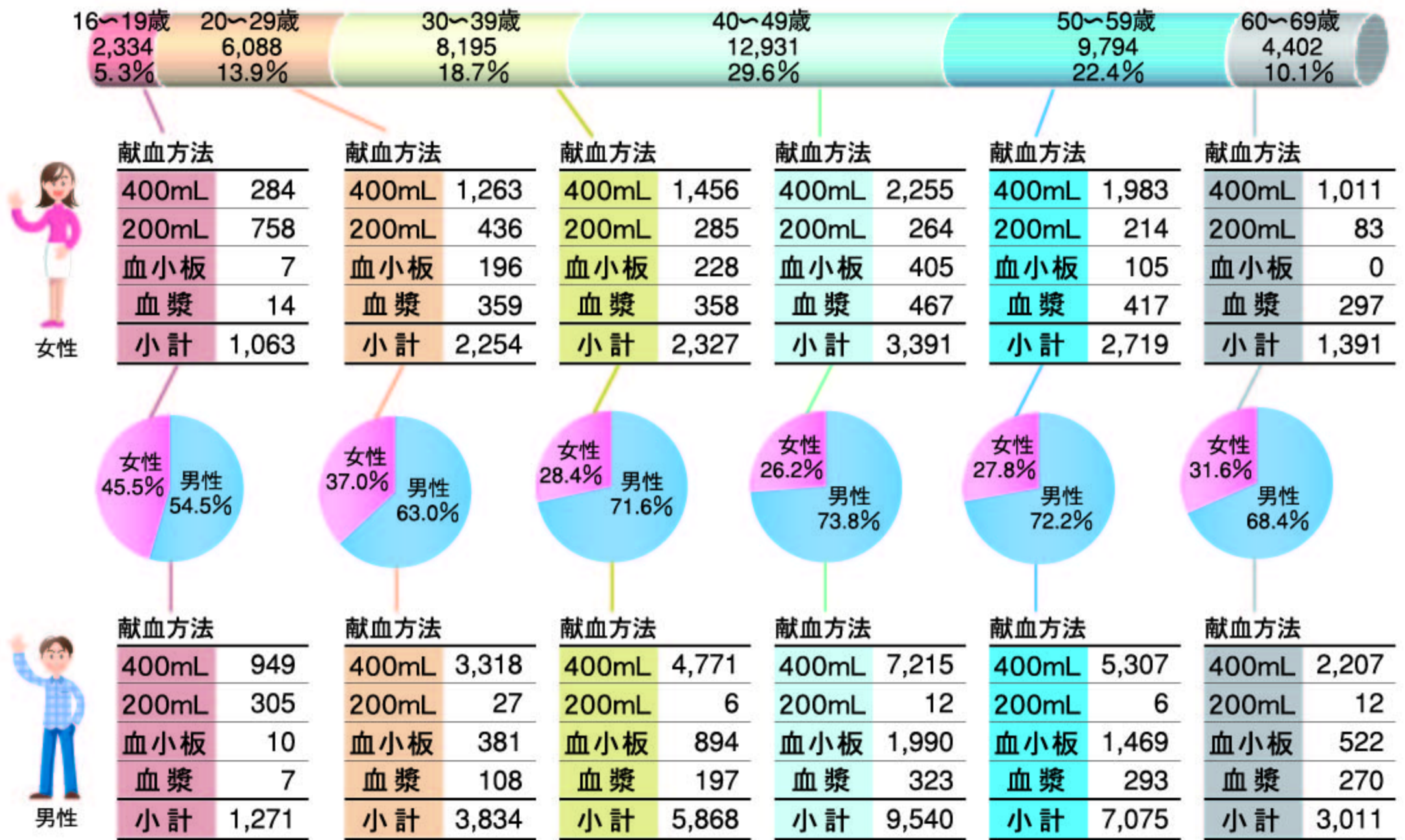
● 月別献血者数



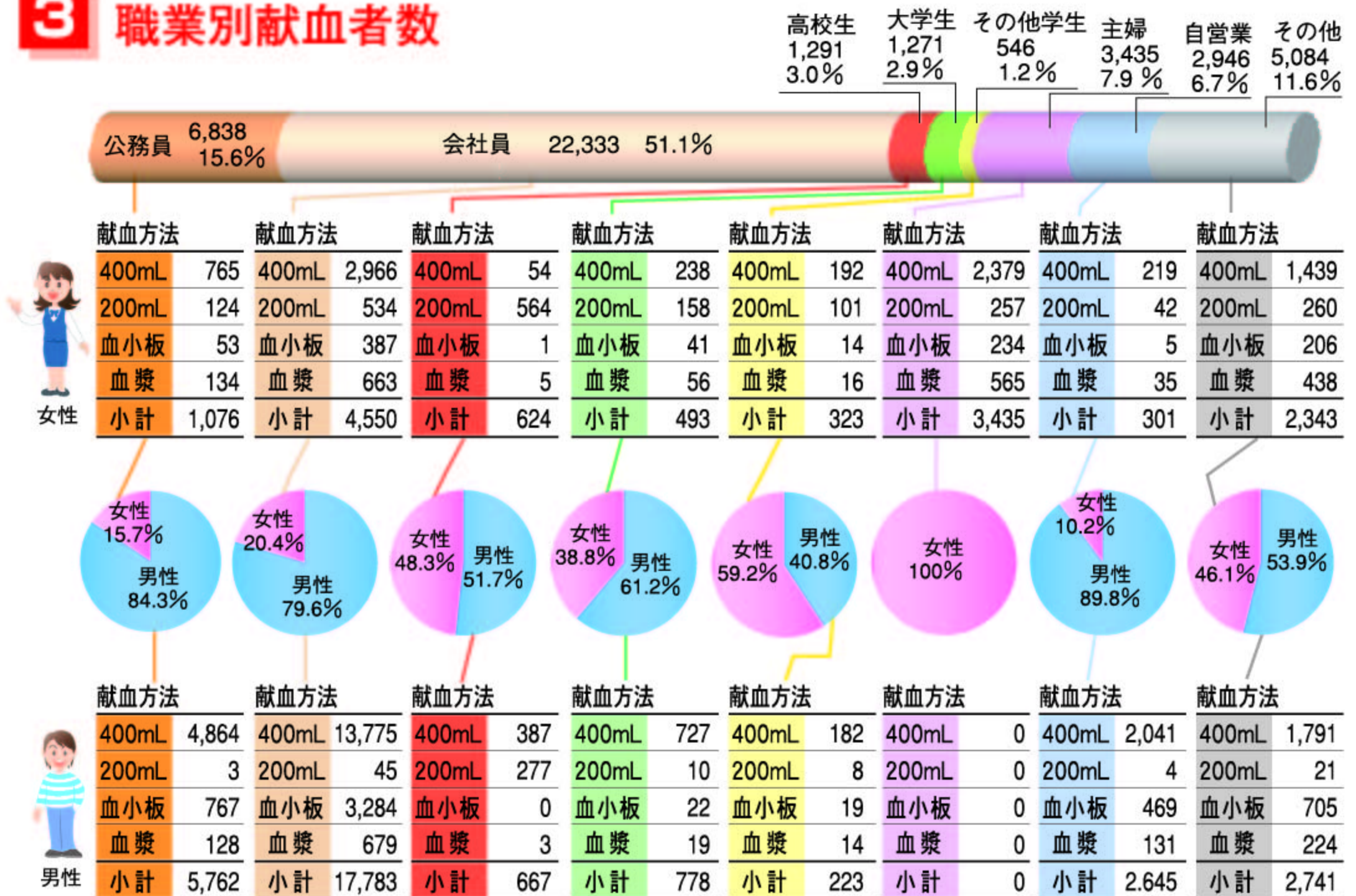
(内訳)

全血献血		4月	5月	6月	7月	8月	9月	10月	11月	12月	1月	2月	3月	合計	割合
	400mL献血		2,714	2,775	2,570	2,452	2,671	2,439	2,612	2,747	2,686	2,797	2,800	2,756	32,019
200mL献血		216	260	195	258	211	286	158	252	168	146	143	115	2,408	5.5%
成分献血															
	血小板成分献血		461	498	505	516	565	538	470	530	542	521	566	495	6,207
血漿成分献血		254	205	253	265	297	258	250	280	251	275	230	292	3,110	7.1%
合計		3,645	3,738	3,523	3,491	3,744	3,521	3,490	3,809	3,647	3,739	3,739	3,658	43,744	

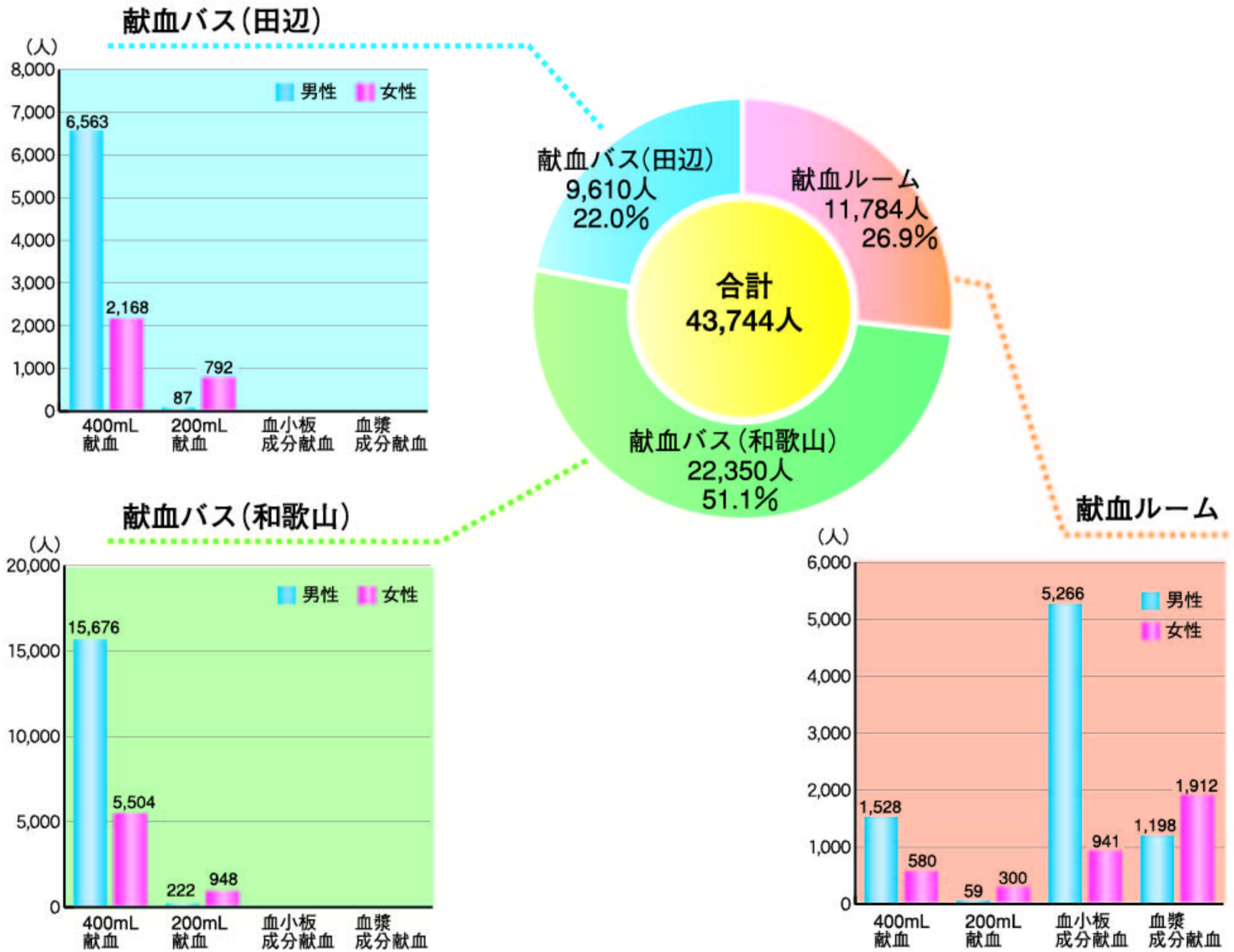
2 年代別献血者数



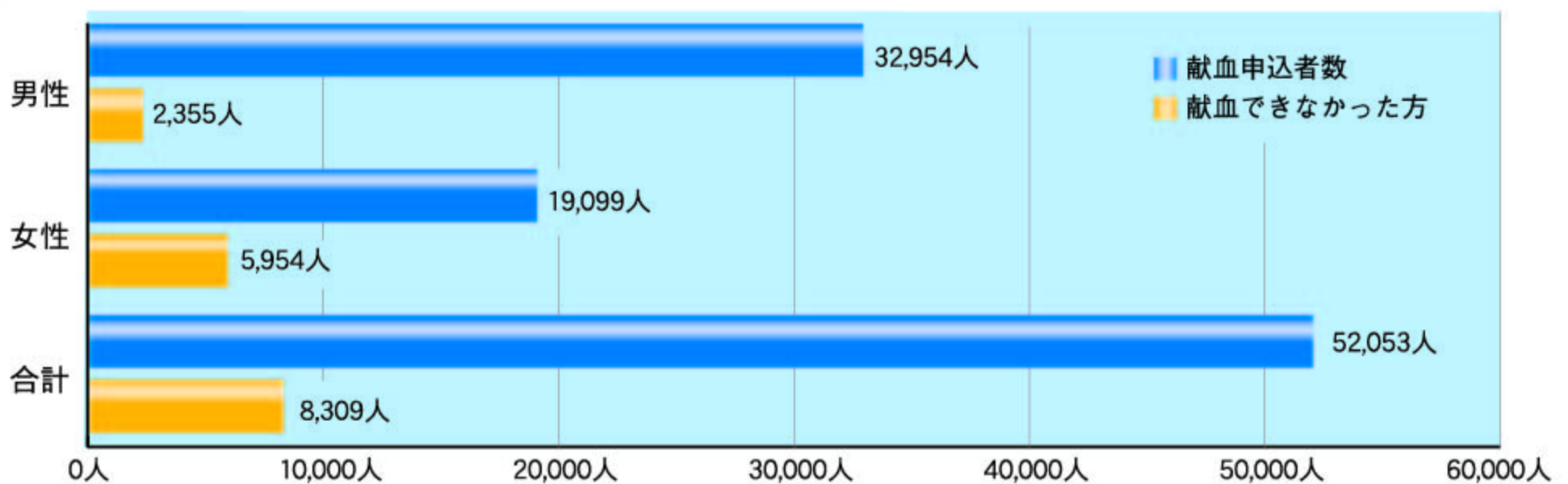
3 職業別献血者数



4 受入施設別献血者数

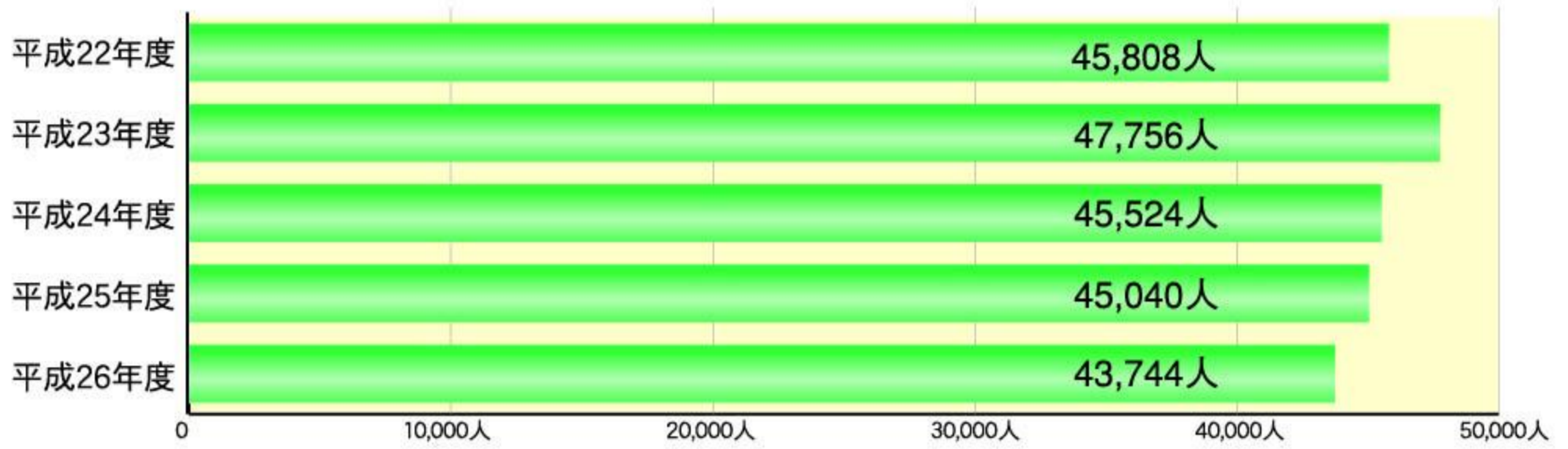


5 献血できなかった方の状況

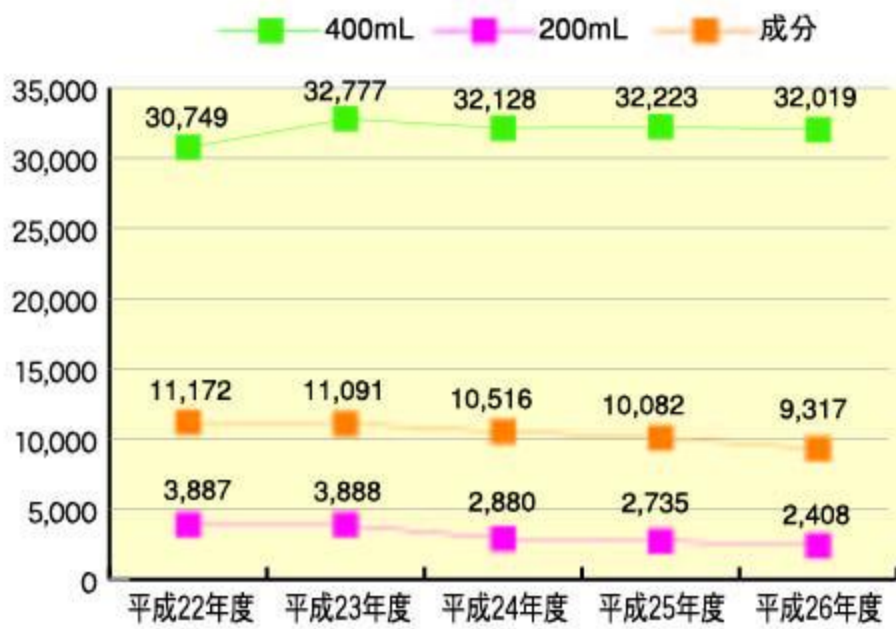


不採血内訳	血色素量不足	血圧異常	服薬	その他	合計
男性	884	175	286	1,010	2,355
女性	4,788	77	210	879	5,954
合計	5,672	252	496	1,889	8,309
構成比	68.3%	3.0%	6.0%	22.7%	100.0%

6 過去5年間(平成22～26年度)にみる献血者数の推移



(1) 献血種類別献血者数の推移



(2) 男女別献血者数の推移



(3) 年代別献血者数の推移



(4) 職業別献血者数の推移



(5) 受入施設別献血者数の推移



(6) 献血申込者数の推移



7 市町村別献血実績 (H26.4~H27.3)

和歌山配車

(人口：平成26年3月31日 住基台帳より)

和歌山市		稼働数	受付数	採血数	200mL	400mL	成分
	採血車	289.8	16,536	13,145	721	12,424	0
	ル-ム	313.0	12,732	11,784	359	2,108	9,317
	合計	602.8	29,268	24,929	1,080	14,532	9,317
一稼働当り		41.4			1.8	24.1	15.5
構成比					4.3%	58.3%	37.4%

一稼働	人口	人口比率
45.4	379,064	6.6%
37.6		
41.4		

岩出保健所管内		稼働数	受付数	採血数	200mL	400mL	成分
	岩出市	28.5	1,674	1,280	76	1,204	0
	紀の川市	41.7	2,219	1,817	110	1,707	0
	HC管内計	70.2	3,893	3,097	186	2,911	0
一稼働当り		44.1			2.6	41.5	0
構成比					6.0%	94.0%	0

一稼働	人口	人口比率
44.9	53,426	2.4%
43.6	66,411	2.7%
44.1	119,837	2.6%

橋本保健所管内		稼働数	受付数	採血数	200mL	400mL	成分
	橋本市	45.0	2,088	1,723	59	1,664	0
	かつらぎ町	7.0	362	304	5	299	0
	九度山町	2.0	121	102	1	101	0
	高野町	2.0	67	54	4	50	0
	HC管内計	56.0	2,638	2,183	69	2,114	0
一稼働当り		39.0			1.2	37.8	0
構成比					3.2%	96.8%	0

一稼働	人口	人口比率
38.3	66,338	2.6%
43.4	18,221	1.7%
51.0	4,797	2.1%
27.0	3,471	1.6%
39.0	92,827	2.4%

海南保健所管内		稼働数	受付数	採血数	200mL	400mL	成分
	海南市	38.0	1,958	1,607	41	1,566	0
	紀美野町	7.0	306	236	35	201	0
	HC管内計	45.0	2,264	1,843	76	1,767	0
一稼働当り		41.0			1.7	39.3	0
構成比					4.1%	95.9%	0

一稼働	人口	人口比率
42.3	54,838	2.9%
33.7	10,071	2.3%
41.0	64,909	2.8%

湯浅保健所管内		稼働数	受付数	採血数	200mL	400mL	成分
	有田市	23.0	1,129	950	74	876	0
	湯浅町	10.0	552	437	24	413	0
	広川町	4.0	200	159	1	158	0
	有田川町	13.0	625	510	19	491	0
	HC管内計	50.0	2,506	2,056	118	1,938	0
一稼働当り		41.1			2.4	38.8	0
構成比					5.7%	94.3%	0

一稼働	人口	人口比率
41.3	30,603	3.1%
43.7	13,238	3.3%
39.8	7,677	2.1%
39.2	27,568	1.8%
41.1	79,086	2.6%

田辺配車

御坊保健所管内		稼働数	受付数	採血数	200mL	400mL	成分
	御坊市	61.0	2,835	2,321	220	2,101	0
	由良町	4.0	168	139	3	136	0
	日高町	4.0	165	141	11	130	0
	美浜町	4.0	166	144	9	135	0
	日高川町	7.0	244	208	36	172	0
	印南町	7.0	317	265	22	243	0
	HC管内計	87.0	3,895	3,218	301	2,917	0

一稼働	人口	人口比率
38.0	25,300	9.2%
34.8	6,445	2.2%
35.3	7,900	1.8%
36.0	7,843	1.8%
29.7	10,622	2.0%
37.9	8,875	3.0%
37.0	66,985	4.8%

一稼働当り	37.0	3.5	33.5	0
構成比		9.4%	90.6%	0

田辺保健所管内		稼働数	受付数	採血数	200mL	400mL	成分
	田辺市	76.7	3,495	2,899	262	2,637	0
	みなべ町	11	556	449	37	412	0
	白浜町	11	423	347	33	314	0
	上富田町	16.3	723	608	52	556	0
	すさみ町	4	155	138	17	121	0
	HC管内計	119	5,352	4,441	401	4,040	0

一稼働	人口	人口比率
37.8	79,631	3.6%
40.8	13,822	3.2%
31.5	22,833	1.5%
37.3	15,358	4.0%
34.5	4,628	3.0%
37.3	136,272	3.3%

一稼働当り	37.3	3.4	33.9	0
構成比		9.0%	91.0%	0

新宮保健所管内		稼働数	受付数	採血数	200mL	400mL	成分
	新宮市	21.0	1,184	1,046	94	952	0
	太地町	1.0	36	30	5	25	0
	那智勝浦町	6.0	255	222	11	211	0
	北山村	1.0	30	28	3	25	0
	串本町	15.0	686	608	62	546	0
	古座川町	1.0	46	43	2	41	0
	HC管内計	45.0	2,237	1,977	177	1,800	0

一稼働	人口	人口比率
49.8	31,398	3.0%
30.0	3,387	0.9%
37.0	16,860	1.3%
28.0	471	5.9%
40.5	18,063	3.4%
43.0	3,077	1.4%
43.9	73,256	2.7%

一稼働当り	43.9	3.9	40.0	0
構成比		9.0%	91.0%	0

有田郡市以北市町計

和歌山センター管内		稼働数	受付数	採血数	200mL	400mL	成分
	採血車	512.0	27,868	22,350	1,170	21,180	0
	ル一ム	313.0	12,732	11,784	359	2,108	9,317
	合計	825.0	40,600	34,134	1,529	23,288	9,317

一稼働	人口	人口比率
43.7	735,723	4.6%
37.6		

一稼働当り	41.4	1.9	28.2	11.3
構成比		4.5%	68.2%	27.3%

御坊市以南市町村計

田辺出張所管内		稼働数	受付数	採血数	200mL	400mL	成分
	採血車	250.0	11,453	9,610	879	8,731	0
	合計	250.0	11,453	9,610	879	8,731	0
一稼働当り		38.4			3.6	34.9	0
構成比					9.3%	90.9%	0

一稼働	人口	人口比率
38.4	276,513	3.3%

市町村計

和歌山県全体		稼働数	受付数	採血数	200mL	400mL	成分
	採血車	762.0	39,321	31,960	2,049	29,911	0
	ル一△	313.0	12,732	11,784	359	2,108	9,317
合計	1,075.0	52,053	43,744	2,408	32,019	9,317	
一稼働当り		40.7			2.3	29.8	8.7
構成比					5.5%	73.2%	21.3%

一稼働	人口	人口比率
41.9	1,012,236	4.3%
37.6		

(成分献血内訳 血漿 3,110人 血小板 6,207人)

8 学校献血実施状況

(平成26年度実績)

	学校名	実施回数	受付数	採血数	200mL	400mL
国公立高等学校	県立 桐蔭高等学校	1	78	52	19	33
	県立 向陽高等学校	1	35	26	14	12
	県立 和歌山工業高等学校	1	44	39	6	33
	県立 和歌山高等学校	1	34	25	9	16
	県立 和歌山商業高等学校	1	91	62	37	25
	県立 和歌山東高等学校	1	29	25	8	17
	県立 和歌山北高等学校	1	21	11	7	4
	市立 和歌山高等学校	1	31	23	11	12
	県立 那賀高等学校	2	88	68	43	25
	県立 粉河高等学校	1	64	45	23	22
	県立 紀北工業高等学校	1	41	34	13	21
	県立 橋本高等学校	1	43	36	16	20
	県立 海南高等学校	1	31	23	12	11
	県立 海南高等学校大成校舎	1	49	39	30	9
	県立 耐久高等学校	1	59	44	17	27
	県立 箕島高等学校	1	116	93	45	48
	県立 有田中央高等学校	1	16	11	6	5
	県立 紀央館高等学校	1	42	31	10	21
	県立 日高高等学校	1	76	55	17	38
	県立 日高高等学校中津分校	1	39	34	24	10
	国立 和歌山工業高等専門学校	1	52	44	2	42
	県立 田辺高等学校	1	63	48	18	30
県立 南部高等学校	1	43	32	11	21	
県立 串本古座高等学校 串本校舎	1	23	20	10	10	
県立 串本古座高等学校 古座校舎	1	51	46	22	24	
私立高等学校	近畿大学附属和歌山高等学校	1	48	40	20	20
	和歌山信愛高等学校	1	67	52	39	13
	高野山高等学校	1	17	14	4	10
	初芝橋本高等学校	1	29	23	4	19
	近畿大学附属新宮高等学校	1	51	48	29	19
国公立大学	和歌山大学	11	732	527	68	459
私立大学・短期大学	近畿大学生物理工学部	6	360	271	32	239
	高野山大学	1	31	22	0	22
	和歌山信愛女子短期大学	1	45	26	5	21
専修学校	和歌山看護専門学校	1	55	24	3	21
	和歌山県和歌山産業技術専門学院	1	38	28	0	28
	和歌山赤十字看護専門学校	2	139	78	24	54
	和歌山県立高等看護学院	1	72	56	19	37
	和歌山県農業大学校	1	26	22	0	22
	和歌山社会福祉専門学校	1	28	19	0	19
	日高看護専門学校	1	33	28	2	26
	田辺産業技術専門学院	1	35	30	4	26

9

輸血用血液の医療機関への供給数

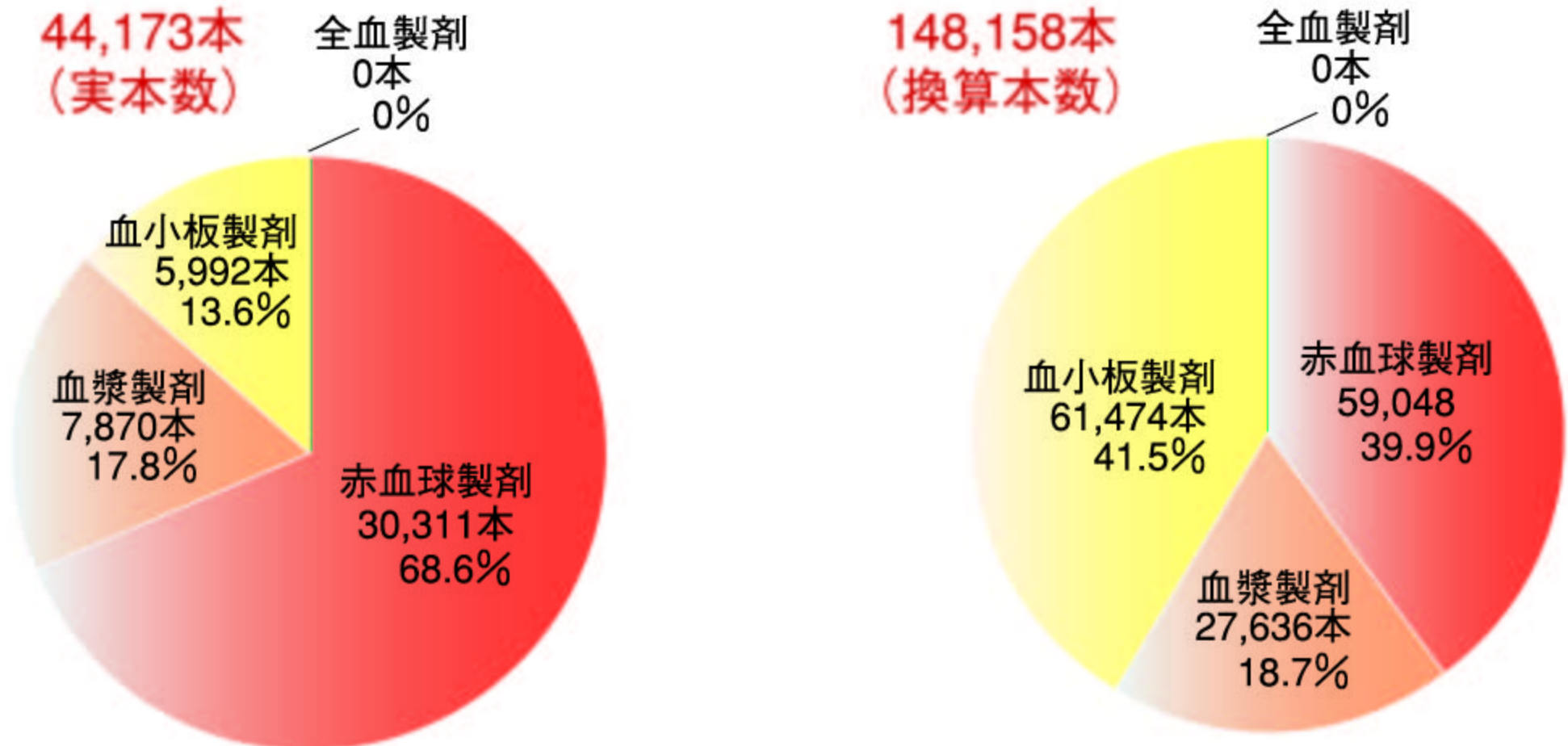
製剤区分	採血由来	供給数(単位:本)		用途	
		平成26年度	平成25年度		
全血製剤	200mL採血由来	0	0	大量出血などすべての成分が不足する状態で、赤血球と血漿の同時補給を要する場合に使用されます。	
	400mL採血由来	0	0		
	計200mL採血由来換算	0	0		
成分製剤	赤血球製剤	200mL採血由来	1,574	2,501	出血および赤血球が不足する状態、またはその機能低下による酸素欠乏のある場合に使用されます。
		400mL採血由来	28,737	28,360	
		計200mL採血由来換算	59,048	59,221	
	血漿製剤	200mL採血由来	204	352	複数の血液凝固因子の欠乏による出血ないし出血傾向のある場合に使用されます。
		400mL採血由来	5,500	5,614	
		成分献血由来	2,166	1,759	
		計200mL採血由来換算	27,636	26,165	
	血小板製剤	1単位 約20mL1袋	0	0	血小板数の減少またはその機能低下による出血ないし出血傾向のある場合に使用されます。
		2単位 約40mL1袋	2	0	
		5単位 約100mL1袋	5	30	
		10単位 約200mL1袋	5,796	5,678	
		15単位 約250mL1袋	59	69	
20単位 約250mL1袋		130	174		
血小板計		5,992	5,951		
計200mL採血由来換算	61,474	61,445			
小計	200mL採血由来	1,778	2,853		
	400mL採血由来	34,237	33,974		
	成分献血由来	8,158	7,710		
合計		44,173	44,537		

※上記の供給数は放射線照射済製剤を含んでいます。
 ※「換算本数」は、各製剤の単位数を本数に換算したものです。
 (新鮮凍結血漿「日赤」200mL由来は1.5単位 400mL由来は3単位と計算)

10

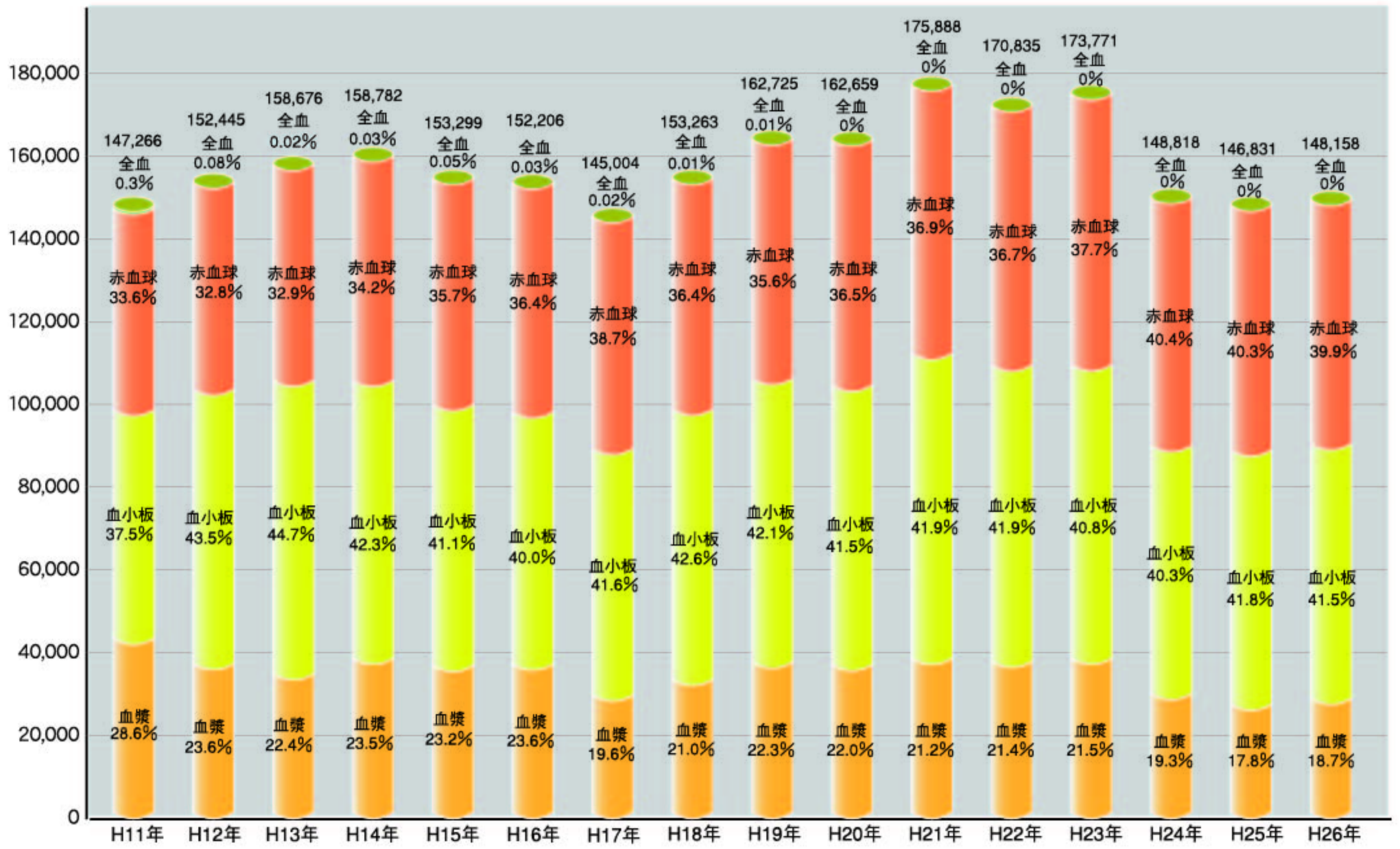
輸血用血液の製剤別供給状況(平成26年度)

和歌山県内の供給数



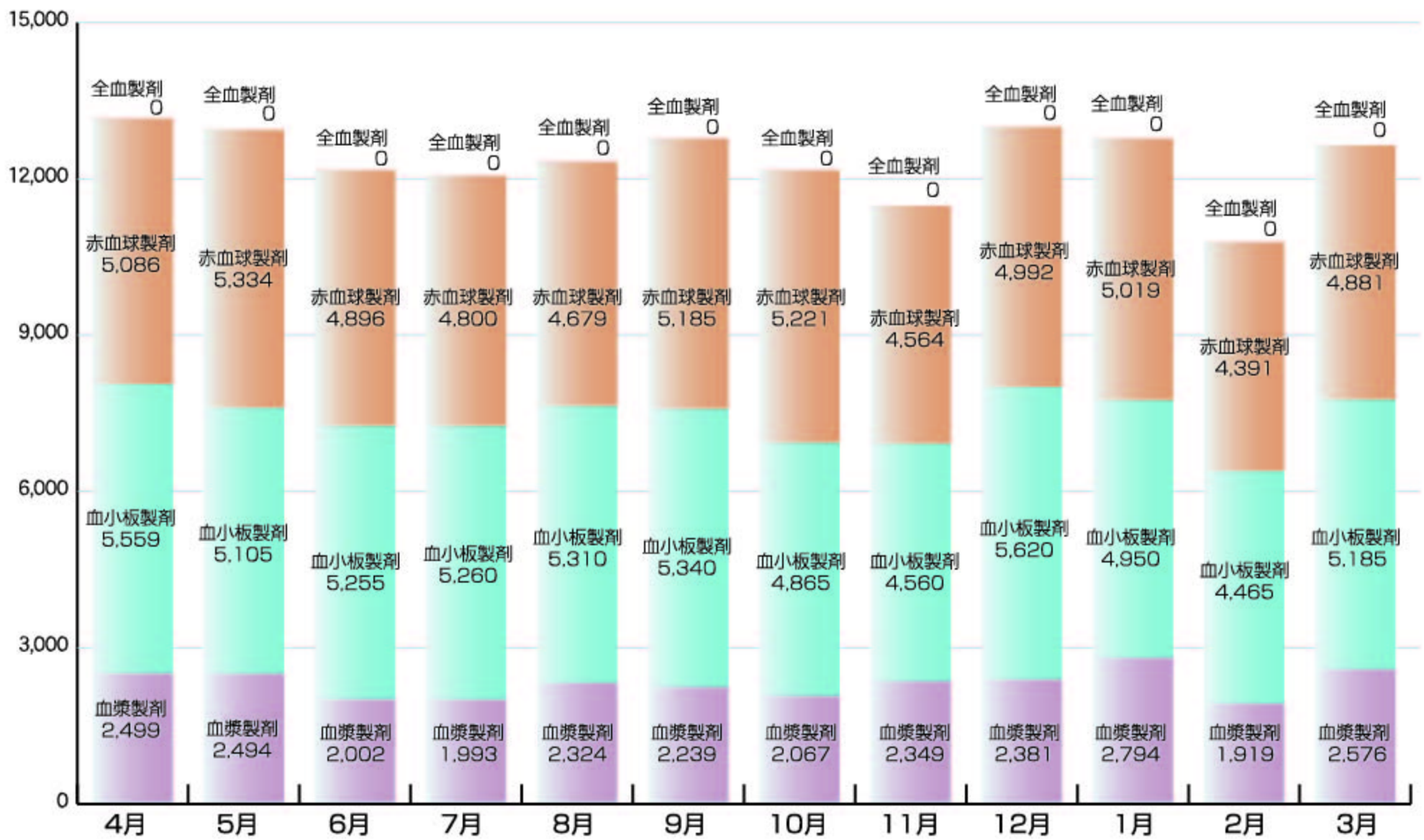
11

年度別管内供給状況 (200mL換算)

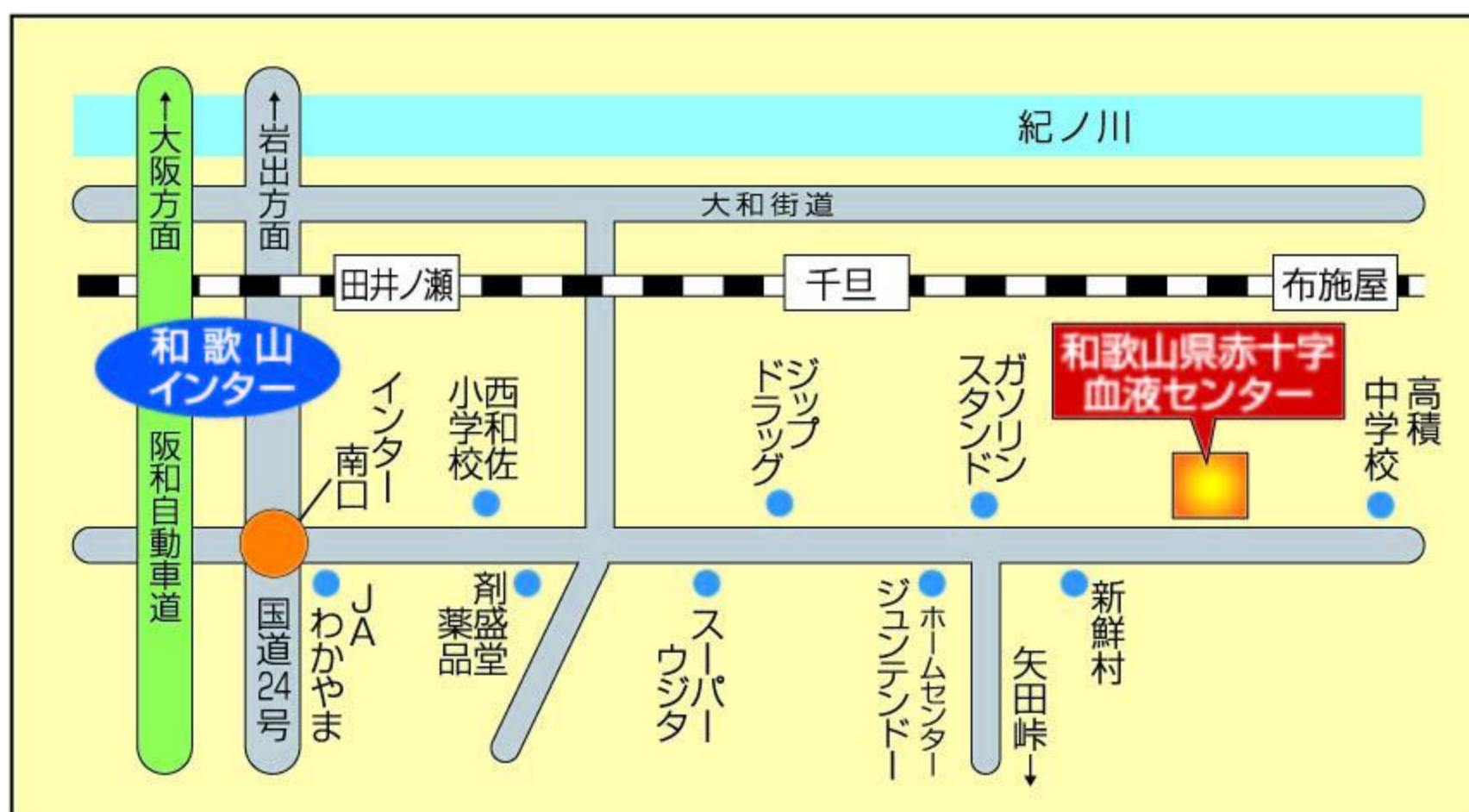


12

平成26年度月別供給実績 (200mL換算)



〈和歌山県赤十字血液センター案内図〉



日本赤十字社
Japanese Red Cross Society

和歌山県赤十字血液センター

〒649-6322 和歌山市和佐関戸118番5
TEL 073-499-7724 FAX 073-499-7754

和歌山県赤十字血液センター 田辺出張所

〒646-0056 田辺市芳養町字小屋谷53-5
TEL 0739-25-0005 FAX 0739-25-0008

和歌山駅前献血ルーム

〒640-8331 和歌山市美園町5丁目1-2 新橋ビル5階
TEL 073-427-2770 FAX 073-427-2771